





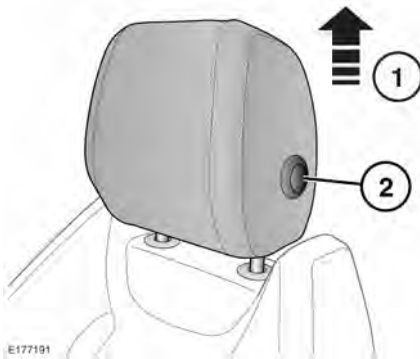
POGGIATESTA ANTERIORI

 **Regolare il poggiatesta in modo tale che la sua sommità si trovi al di sopra della linea mediana del capo. Se i poggiatesta non sono regolati correttamente, il rischio di gravi lesioni o morte in caso di incidente può aumentare.**

 **Non guidare e non trasportare altri passeggeri se i sedili occupati sono sprovvisti di poggiatesta. Se i sedili sono sprovvisti di poggiatesta correttamente regolati, il rischio di gravi lesioni al collo può aumentare.**

 **Non regolare mai i poggiatesta quando il veicolo è in movimento.**

 **Riporre sempre in un luogo sicuro i poggiatesta eventualmente rimossi.**



1. Spostare il poggiatesta nella posizione richiesta.
2. Per spostare il poggiatesta verso il basso, premere il pulsante sul lato del poggiatesta e spostarlo nella posizione desiderata.

Nota: i poggiatesta dotati di schermi del sistema di intrattenimento dei sedili posteriori **NON** devono essere rimossi.

Per rimuovere un poggiatesta anteriore, sono necessarie due persone.

Per rimuovere il poggiatesta:


1. Spostare il poggiatesta nella posizione più alta.
2. Utilizzando due mani, premere verso il basso su ciascuna delle ghiera nella parte superiore del sedile per attivare i pulsanti nascosti all'interno del sedile stesso.
3. Con le ghiera premute verso il basso, far estrarre il poggiatesta alla seconda persona.

Assicurarsi di rimontare il poggiatesta prima che il sedile venga usato da un passeggero.

Per rimontare il poggiatesta:

1. Premere il pulsante sul lato del poggiatesta e inserire gli steli nel poggiatesta il più possibile in profondità.
2. Allineare gli steli al foro nelle ghiera e spingere verso il basso finché entrambi gli steli non vengono fissati e bloccati in posizione.

POGGIATESTA POSTERIORI

 **Regolare il poggiatesta in modo tale che la sua sommità si trovi al di sopra della linea mediana del capo. Se i poggiatesta non sono regolati correttamente, il rischio di gravi lesioni o morte in caso di incidente può aumentare.**

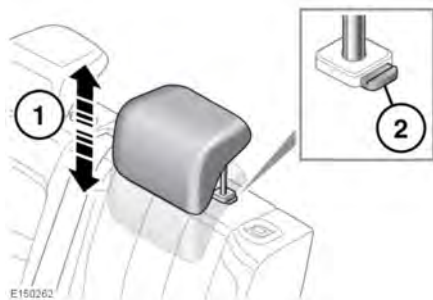
Poggiatesta

⚠ Non guidare e non trasportare altri passeggeri se i sedili occupati sono sprovvisti di poggiatesta. Se i sedili sono sprovvisti di poggiatesta correttamente regolati, il rischio di gravi lesioni al collo può aumentare.

⚠ Riporre sempre in un luogo sicuro i poggiatesta eventualmente rimossi.

Se necessario, i poggiatesta possono essere rimossi (ad esempio, per montare seggiolini per bambini di dimensioni maggiori). Per rimuovere un poggiatesta, sollevare prima il poggiatesta nella posizione più alta. Con la ghiera di regolazione premuta, sollevare il poggiatesta ed estrarlo dallo schienale.

Per rimontare un poggiatesta, assicurarsi che sia rivolto nella direzione corretta, inserirne gli steli nelle rispettive sedi e spingerlo verso il basso almeno fino al primo scatto.



1. Per sollevare il poggiatesta, tirarlo verso l'alto
2. Per abbassare, premere la ghiera di regolazione e spingere il poggiatesta verso il basso.