
 安全气囊充气后，一些安全气囊元件温度很高。在这些元件完全冷却之前不得触摸。

安全气囊警告灯

 如果警告灯表明系统存在故障，请勿在前排座椅上使用儿童约束装置。请参阅 45, 安全气囊（琥珀色）。

如果警告灯出现下列任何情况，则应立即请您的经销商/授权修理厂进行检查。

- 点火开关打开时，警告灯未亮起。
- 点火开关打开8秒钟后警告灯未熄灭。
- 警告灯在任何时候亮起（除随点火开关打开而进行灯泡检查的情况）。

当点火开关打开时，诊断控制单元将监测系统电气电路是否做好准备。被监测的辅助约束系统 (SRS) 元件包括：


- 安全气囊警告灯。
- 安全气囊状态指示灯。
- 旋转耦合器。
- 安全气囊模块。
- 安全带张紧器（前排和第2排外侧安全带）。
- 安全气囊诊断控制单元。
- 碰撞和侧翻传感器。
- 安全气囊线束。
- 前排安全带锁扣开关。
- 前排座椅导轨位置传感器。


禁用乘客安全气囊


注意：禁用乘客安全气囊取决于市场要求。

设置	乘客安全气囊状态	安全气囊状态指示灯
关闭	已禁用	乘客安全气囊关闭
打开	已启用	打开乘客安全气囊*

车辆静止时，可使用仪表板上的交互式控制钮打开和关闭乘客前部安全气囊。请参阅 41, 仪表板菜单。

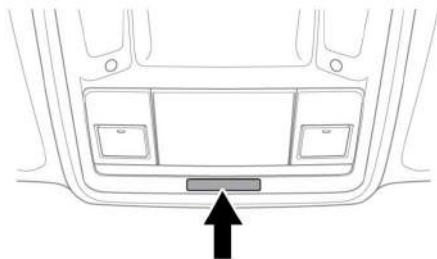
 仅当儿童约束装置安装于前排座椅上时，才应禁用乘客安全气囊。

 碰撞测试和统计资料显示，儿童的最安全位置是将其约束在儿童座椅内，而儿童座椅安装在车辆后排的座椅上。

 请勿在前方受安全气囊保护的座椅上使用儿童约束装置。否则在发生意外时可对儿童造成严重伤亡。

在主菜单中，选择车辆设置菜单中的乘客安全气囊。

显示的文本和图表将显示当前乘客安全气囊打开或关闭状态。选择更改设置以选择打开或关闭。



E163315

安装在车顶控制台上的警告灯将会显示乘客前部安全气囊的工作状态，如下表中所示。