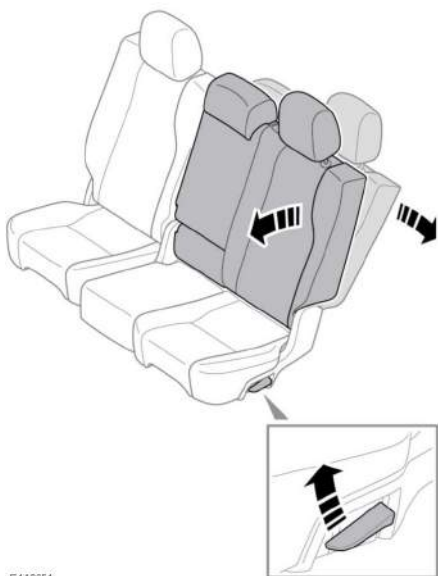


# 后排座椅

## 手动座椅

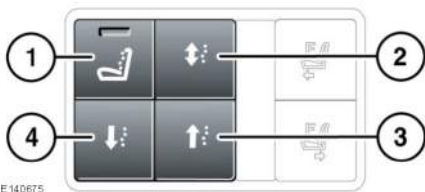


E140651

要调节座椅靠背的角度：

1. 提升调整杆。
2. 将座椅靠背调节至所需角度。
3. 松开调整杆。

## 按摩座椅



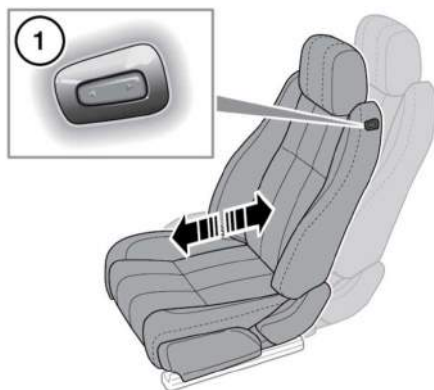
E140675

1. 打开/关闭按摩。
2. 双向按摩。
3. 向上按摩。

4. 向下按摩。

**注意：**按摩程序具有特定时限周期，需要重新选择以便继续使用。

## 乘客座椅移动



E140676

1. 位于前乘客座椅上。
2. 位于后中央控制台上（仅限商务级后座椅）。

可通过调节前乘客座椅位置来为后排乘客提供更大的空间。使用相应开关向前或前后调节。

**注意：**当前排乘客座椅安全带系好后，乘客座椅移动功能将不会工作。