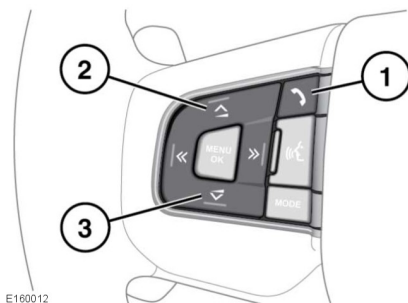




方向盘上的控制按钮




1. 按下接听来电。按下可拨打或结束通话。
2. 按下可以提高通话过程的音量。
3. 按下可以降低通话过程的音量。

电话安全

 在存在易爆性物体的区域内关闭电话。这些区域包括加油站、燃油存储区域、化工厂以及空气中含有燃油蒸气、化学品或金属粉尘的场合。

 始终放置好您的移动电话。

 使用电话可能有损心脏起搏器或助听器的功能。请与医生或制造商确认您或您的乘客所使用的这些设备是否具有高频能量的防护功能。

健身器材行业协会建议，无线电话天线与起搏器应间隔至少 15 厘米（6 英寸），以免干扰起搏器。上述建议与无线技术研究所的独立研究和建议是一致的。

通话音量

电话通话音量通过音响系统的音量控制来操控。

如果在电话呼叫激活时正在使用音响系统，则在通话过程中音响系统源将暂停使用。

接收文本信息

当出现带有来电文本信息的弹出屏幕时，触按显示按钮。

将出现一个带有以下选项的屏幕：

- **回复：**触按可选择能输入并发送回复的屏幕。
注意：此选项仅在车辆静止时可用。
- **模板：**触按可选择回复列表（例如，是、不是、谢谢！、我会晚点到等）选择所需的回复。
- **读出：**触按可将信息作为语音信息读出。