



安装在车顶控制台上的警告灯将会显示乘客前部安全气囊的工作状态，如下表中所示。


设置	乘客安全气囊状态	安全气囊状态指示灯
关闭	已禁用	乘客安全气囊关闭
打开	已启用	打开乘客安全气囊*


\*显示 60 秒，然后熄灭。

**注意：** 每次打开点火后，仪表板也会显示警告 4 秒钟。

 一旦从前排座椅上拆下儿童座椅，就应立即启用安全气囊。否则，当发生碰撞时，前排乘客将面临更大的重伤或死亡风险。

 当检查前乘客安全气囊的操作状态时，确保已打开点火开关，且警告灯灯泡 8 秒检查时间已过。

 点火开关开启时，如果安全气囊警报指示灯持续发亮，请勿于前排座椅上安装儿童约束。请参阅 42，安全气囊（琥珀色）。

 当后向儿童约束装置安装于前乘客座椅上时，必须禁用乘客安全气囊。

## 前部安全气囊

前排乘客、驾驶员和膝垫安全气囊旨在在发生碰撞时为前排座椅乘员提供保护。


## 侧安全气囊


这些气囊旨在保护肢体的胸部区域，仅在发生侧面碰撞事故时且仅在碰撞侧面时展开。


## 帘式安全气囊


安全气帘在侧面碰撞和翻车事故中会展开，从而提供更大的保护，避免头部严重受伤。

## 安全气囊展开产生的影响

 安全气囊展开时会释放细小的粉末。这是正常的，并不代表存在故障。粉末可能刺激皮肤，应彻底冲洗眼睛、任何伤口或擦伤处。如果感觉呼吸困难，如可能请离开车辆，或打开车窗或车门，让新鲜空气进入。


 安全气囊高速膨胀，因此可能造成伤害。为将伤害风险降至最低，请确保车上所有乘客系上正确定位的安全带，正确坐在座椅上并使座椅尽可能靠后。

 安全气囊在展开时会伴随巨大的响声，这可能会导致不适和暂时失聪。

 安全气囊充气后，一些安全气囊元件温度很高。在这些元件完全冷却之前不得触摸。

## 安全气囊警告灯

安全气囊警告灯位于仪表板内，当点火开关打开时，警告灯将会点亮，以进行灯泡检查。请参阅 42，安全气囊（琥珀色）。

 如果警告灯表明系统存在故障，请勿在前排座椅上使用儿童约束装置。

如果警告灯出现下列任何情况，则应立即请您的经销商/授权修理厂进行检查。

- 点火开关打开时，警告灯未亮起。
- 点火开关打开后 8 秒钟内警告灯没有熄灭（紧接灯泡检查阶段）。