


- 车辆蓄电池断开连接。
- 试图断开蓄电池供电的发声器。

内部保护


全面警报系统的内部保护功能可通过**车辆设置菜单**中的**报警传感器**来临时禁用。请参阅 **37, 仪表板菜单**。

注意：如果内部保护功能被临时禁用，则在下次用智能钥匙双重锁定车辆时会自动启用。

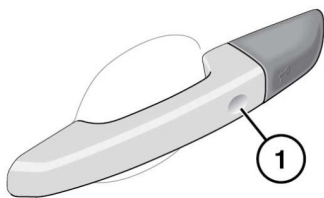
免匙锁闭

 如果车内有成人、儿童或宠物，切勿将车辆双重锁闭。在紧急情况下他们将无法逃生，且救援人员也无法将其迅速转移到车外。

注意：车辆不会自动锁闭。

 智能钥匙如果置于金属容器或被智能手机、笔记本电脑（包括位于笔记本电脑包内时）、游戏机等带有背光 LCD 屏幕的设备所屏蔽，则可能检测不到。

注意：将硬币与智能钥匙放在同一口袋中也会影响其检测。



E166657

注意：仅当检测到智能钥匙在车外时，免匙锁闭功能才会启动。无智能钥匙不会发生锁闭。

- 要单锁车辆，请触摸车门把手上的锁闭传感器 **(1)** 一次，但不要抓住车门把手。

注意：触摸传感器时，切勿将手指放在把手后部周围；否则，车辆将无法锁闭。

危险警告灯将闪烁一次以示确认，且电动折叠后视镜将折叠（如启用）。


- 要双重锁闭车辆，请在**3秒钟**内触摸锁闭传感器 **(1)** 两次，但不要抓住车门把手。

注意：触摸传感器时，切勿将手指放在把手后部周围；否则，车辆将无法锁闭。

危险报警灯将闪烁两次以示确认（第二次闪烁是长闪烁）。还会发出确认声音（如果启用）。

注意：通过免匙锁闭功能锁闭车辆时，如果一个或多个车门、发动机罩或尾门没有完全关闭，或点火打开，则车辆不会锁闭。不会有误锁警告声。危险警告灯将不会闪烁，车门后视镜（如果启用）将不会折叠。检查所有车门、发动机罩和尾门是否正确关闭。确保点火开关已关闭，然后再次锁闭车辆。若误锁依然存在，请咨询您的经销商/授权修理厂。

车窗全关

 在进行车窗全关之前，确保所有开口处均无儿童、宠物或障碍物。

确保关闭了所有车门。按住智能钥匙锁闭按钮达**3秒钟**。车辆将会单锁，并且会立即布设报警。**3秒钟**后，所有打开的车窗将关闭。

可通过触摸车门锁传感器**3秒钟**来操作免匙车窗全关（如果启用）。此操作也会单锁车辆和布设报警。

注意：车窗将仅在车门锁传感器被触摸期间关闭。要完全锁闭车辆，继续触摸车门锁传感器，直至所有车窗完全关闭。

注意：可通过**车辆设置**仪表板菜单来启用和禁用车窗全关。请参阅 **37, 仪表板菜单**。