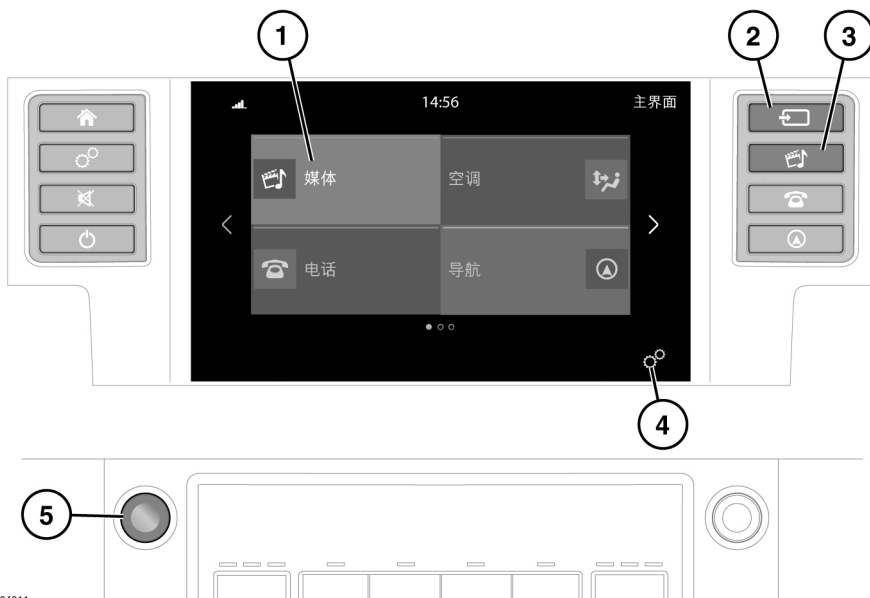




媒体控制按钮



E164011

 为确保安全，请只在安全许可的情况下操作、调节或查看系统。

 长期暴露在高音量环境下（大于 85 分贝）会损害您的听力。

1. 按下可选择收音机菜单屏幕或上次选择的媒体源的媒体屏幕。
2. 媒体来源：按下可选择媒体来源列表。从列表中触按所需的媒体源：
 - FM 收音机。
 - AM 收音机。
 - DAB 收音机。
 - 蓝牙*。
 - USB*。
 - iPod*。
 - AUX。

注意： *只有已连接的便携式媒体或 **Bluetooth®** 设备才会显示在源列表上。因此，在选择设备之前，必须将来源媒体设备与车辆相连或配对（蓝牙）。

3. 按下可选择媒体系统。
4. 触按可选择一般设置菜单屏幕。对于音频设置，选择音频。请参阅 **119**，音频设置。
5. 按下可打开/关闭媒体系统；旋转可调节音量水平。

注意： 不论点火开关打开还是关闭，媒体系统都可以工作，但点火开关关闭时它也会关闭。如果需要，可以再次打开媒体系统。