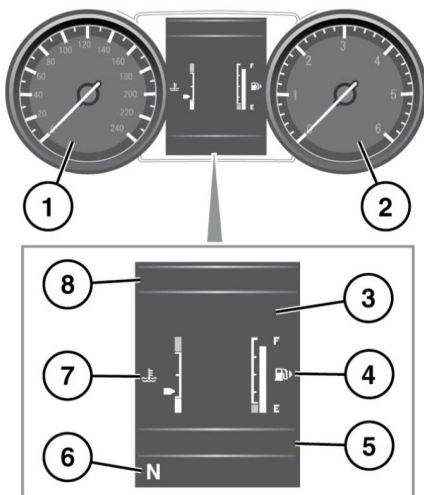


仪表板



E160496

1. 速度表。
2. 转速表。
3. 信息中心和菜单显示。
4. 燃油表：请参阅 **43**, 燃油液位过低警告（琥珀色）。

! 切勿耗尽发动机燃油。否则可能导致失火，进而造成催化转换器严重损坏。

5. 加速器踏板、发动机转速和制动踏板操作的 ECO 数据系统状态显示。同时在此区域显示行车电脑信息，请参阅 **38**, 行车记录仪。
6. 换档杆状态。

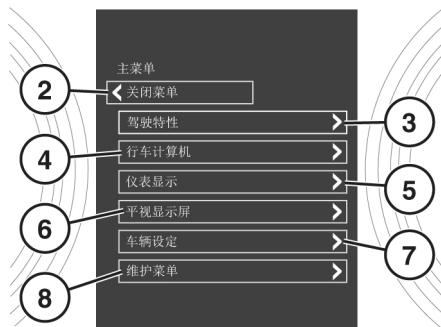
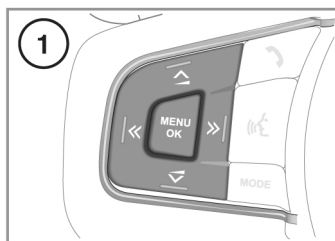
7. 温度表：如果温度表指针移动到仪表盘顶部的红色部分，则表明发动机过热。在安全允许的情况下立即停止车辆，使发动机怠速运转，直到温度降低。如果在数分钟后，温度没有降低，则关闭发动机，让其冷却。如果问题依然存在，请立即向具备资质人员寻求帮助。

! 如果在发动机过热时驾驶车辆，则会严重损坏发动机。

注意： 发动机温度较高时，发动机功率将大幅下降，空调可能停止运行。这是降低发动机负荷、帮助发动机冷却的正常操作策略。

8. 报警灯与指示灯显示：将在速度表和转速表内显示其他报警灯。

仪表板菜单



E162615

通过仪表板菜单可配置多个车辆功能和显示设置。