


要显示仪表盘菜单，按下方向盘上的菜单按钮。

要导航仪表盘菜单，操作方向盘上的菜单控制按钮。

1. 方向盘菜单控制按钮。
2. 选择关闭菜单关闭菜单并返回到主菜单。
3. 选择行车功能菜单。
4. 选择行车电脑菜单。
5. 选择仪表显示菜单。

注意：有些个性化选项可能在某些市场没有提供。


6. 访问顶置显示屏 (HUD) 菜单。
7. 选择车辆设置菜单。

 在对车辆设置进行任何改动之前，请务必确保已经阅读并完全理解手册的相关主题/章节。否则可能会导致严重受伤或死亡。

8. 选择车辆信息菜单。

注意：仅在发动机不运转时可以进入。

警告信息和资料信息

 不要忽视警告信息，并立即采取适当措施。否则可导致车辆严重损坏。如果信息被抑制，则有一个琥珀色或红色的警告图标一直点亮，直至引发信息的原因得到校正。

如需了解与各类信息、信息含义及需采取措施有关的信息，请参阅本手册中的相关章节。

如果 1 条以上的信息激活，则会依据优先顺序，每条信息每次显示 2 秒钟。

注意：可按重要性顺序显示信息。最重要的警告信息优先级最高。

警告信息伴随有声音警告，信息文本旁边可能显示有手册符号。警告信息一直显示，直至引发故障的状态得到纠正或通过按方向盘上的确定按钮对信息进行抑制为止。

行车记录仪


电脑内存保存一次或者一系列行程数据，直到重置清零时为止。

有 3 个行车记录，分别是：**A**、**B** 和自动。您可通过使用仪表盘菜单来指定哪个行程存储器可查看。

使用行车电脑




E150760

短按（1 秒或 1 秒以下）或连续短按 （信息）按钮可更改行车电脑的显示信息。可用的选项有：

- 日期和里程表。
- 行车距离。
- 行车平均速度。
- 行车平均油耗。
- 瞬间（短期平均）油耗。
- 剩余燃油可行驶的距离。
- ECO 程序瞬时驾驶方式等级。选择 ECO 程序时会自动显示，请参阅 **112, ECO 程序**。
- 空白显示屏。

注意：可通过仪表盘菜单（选择**行车电脑**和**行车记录内容**）来启用/禁用这些选项，但 ECO 数据系统状态显示及日期和里程表选项除外。

要将行车计算机值重置为 0，请按住 （信息）按钮 2 秒。

如要重置油耗值，请按住按钮直到显示屏清空。