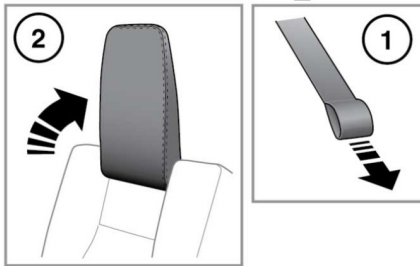
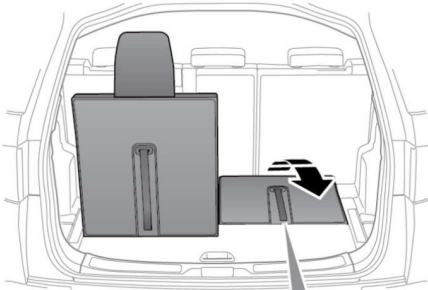


- ⚠️ 确保当座椅靠背和座椅返回到预设位置时，锁定装置完全啮合就位。先进行物理测试以确保座椅和座椅靠背已经固定好，然后再驾驶车辆。

折叠和竖起第三排座椅

- ⚠️ 使用第三排座椅时，应务必升起头枕。
- ⚠️ 提升后排座椅时，确保安全带正确放置且未卡在座椅后方。
- ⚠️ 升降第三排座椅时，当心手指被夹。

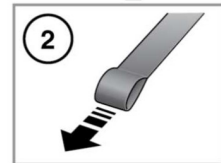
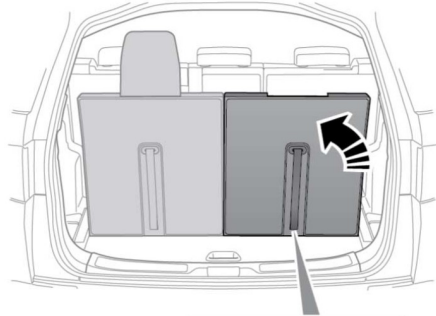
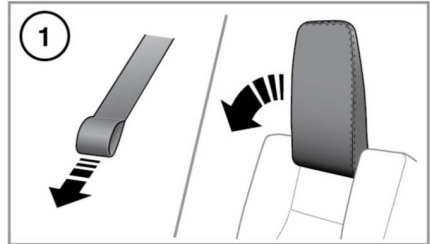


E163593

要升起第三排座椅：

1. 从载货区内：在要升起的座椅上，拉动座椅后部的束带，以将座椅提起到升起位置。
注意： 座椅很重，因此升起座椅时务必小心。

2. 从车辆内：提起头枕，直至其锁定到直立位置。



E163564

要折叠第三排座椅：

1. 从载货区内：拉动要折叠的座椅后部的束带以松开头枕锁定装置，然后手动向前折叠头枕。
2. 要折叠座椅：再次拉动束带以松开座椅锁定装置，然后将座椅向前折叠到存放位置。

注意： 座椅很重，因此降下座椅时务必小心。

后排座椅

说明视频 - 折叠和升起第三排座椅。



E106650