



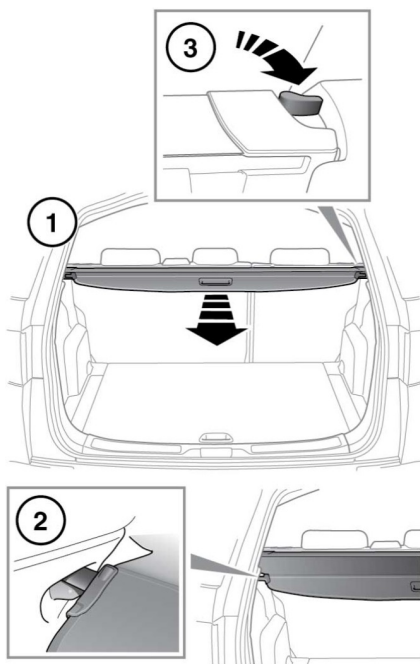


## 负荷承载

-  在任何情况下切勿在载货区载客。所有车辆乘员都应该正确落坐，并在车辆行驶过程中始终系好安全带。
-  务必确保车辆内携带的物件固定妥当。

## 装载区域护罩


-  不得将载货区护罩松散地存放于车辆中。在发生事故或猛然操纵期间，装货区护罩可造成严重伤害或死亡。
-  切勿将物件置于载货区护罩顶部。在发生事故或猛然操纵期间，松散物件可造成严重伤害或死亡。




E163428

1. 使用手柄拉动盖板以将其打开。



2. 将其端部插入载货区侧面的模制凹孔中。要回缩载货区护罩，请从凹孔区分离两端，让护罩回缩至其箱体内。
3. 欲拆除护罩，请转动释放杆以解锁总成并将固定销从插座中脱开。  
*注意：转动释放杆，直至感觉到阻力，然后继续拉动以将其释放。*

-  为避免受伤，第三排座椅上有人时，载货区护罩不得处于安装位置。

-  当载货区护罩收起在第二排座椅后方时，不得试图将第二排座椅升到直立位置，或使其前倾以便为第三排让出通道，因为这样会造成损坏。

4. 要重新安装护罩总成，请将左侧啮合到凹孔中，然后啮合右侧，再向下推到位，直至听到咔哒声。

## 车顶货架和载货工具

-  装有货件的车顶货架会降低车辆的稳定性，当车辆转弯或遇到侧风时，情况更严重。
-  建议不要在车顶货架有货件的情况下进行越野行驶。

仅可安装专为您车辆设计的车顶货架系统。有关更多信息，请咨询您的经销商/授权维修厂。

在道路上行驶时，Land Rover 认可的车顶货架系统最大载重为 75 千克（165 磅）。越野行驶时限重则减少至 50 千克（110 磅）。经认可的车顶货架系统的重量不计作载重。

如果要使用其他替代型车顶货架系统，则系统的重量必须计入载重。

载荷必须均匀分布，且车顶货架不得悬空。行驶 50 公里（30 英里）后请检查车顶货架和载荷是否安全。