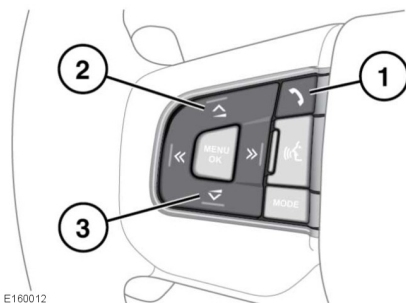


- Status-Anzeige: Zeigt die ausgewählte Nummer bzw. den ausgewählten Kontakt an.
- Tastenfeld.
- Bezeichnung des verbundenen Telefons.
- Netzbetreiber des verbundenen Telefons.
- Entgangene Anrufe: Zeigt verpasste Anrufe an.
- Neue Meldungen: Zeigt an, dass eine neue Meldung empfangen wurde.
- Berühren, um das Menü **Allgemeine Einstellungen** anzuzeigen. Über **TELEFON** können folgende Optionen ausgewählt werden:
 - Melden einer empfangenen Nachricht:** ein-/ausschalten.
 - Telefonbuch aktualisieren:** Auswählen, um das Telefonbuch des verbundenen Telefons zu aktualisieren.
- Berühren, um eine Verbindung herzustellen oder einen Anruf entgegenzunehmen (grüne Taste), oder berühren, um ein Gespräch zu beenden (rote Taste).


LENKRADTASTEN




- Drücken, um ein Gespräch anzunehmen. Drücken, um eine Verbindung herzustellen oder um ein Gespräch zu beenden.

- Drücken, um während eines Gesprächs die Lautstärke zu erhöhen.
- Drücken, um während eines Gesprächs die Lautstärke zu verringern.

TELEFONSICHERHEIT

 **An Orten, an denen große Explosionsgefahr besteht, das Telefon ausschalten. Hierzu gehören Tankstellen, Kraftstofflager und Chemie-Fabriken sowie Orte, an denen sich Kraftstoffdämpfe, Chemikalien oder Metallstäube in der Luft befinden.**

 **Mobiltelefone immer sicher verstauen.**

 **Bei Benutzung des Telefons kann die Funktion von Herzschrittmachern oder Hörgeräten gestört werden. Bei einem Arzt oder beim Hersteller nachfragen, ob ein solches Gerät ausreichend gegen Hochfrequenzenergie geschützt ist.**

Die „Health Industry Manufacturers’ Association“ (HIMA, Herstellergemeinschaft medizinischer Geräte) empfiehlt, zwischen der Antenne eines Mobiltelefons und einem Herzschrittmacher einen Mindestabstand von 15 cm (6 Zoll) einzuhalten, um eine potenzielle Störung des Schrittmachers zu vermeiden. Diese Empfehlung entspricht den Forschungsergebnissen und Empfehlungen der unabhängigen Forschungsgruppe „Wireless Technology Research“.

GESPRÄCHSLAUTSTÄRKE

Die Gesprächslautstärke wird über den Lautstärkereglern des Audiosystems eingestellt. Ist das Audiosystem während eines Gesprächs eingeschaltet, wird die Audiosystemwiedergabe für die Dauer des Gesprächs stummgeschaltet.