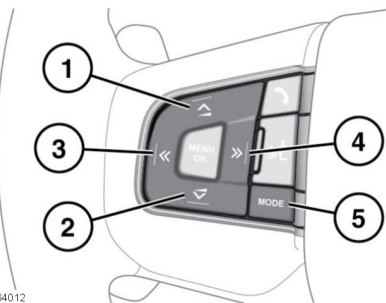


4. Berühren, um das Menü **Allgemeine Einstellungen** auszuwählen. Für die Audioeinstellungen **Audio** auswählen. Siehe **168, AUDIOEINSTELLUNGEN**.
5. Drücken, um das Audiosystem ein- oder auszuschalten; drehen, um die Lautstärke zu regeln.

***Hinweis:** Das Mediensystem funktioniert bei ein- und bei ausgeschalteter Zündung, schaltet sich jedoch aus, wenn die Zündung ausgeschaltet wird. Gegebenenfalls das Mediensystem erneut einschalten.*

## AUDIO-LENKRADTASTEN



E164012

1. Drücken, um die Lautstärke einer beliebigen Quelle zu erhöhen.
2. Drücken, um die Lautstärke einer beliebigen Quelle zu verringern.
3. Rückwärts überspringen/durchsuchen: Drücken, um zum Beginn des wiedergegebenen Titels zu springen, oder länger drücken, um rückwärts durch den wiedergegebenen Titel zu gehen. Die Wiedergabe wird fortgesetzt, wenn die Schaltfläche losgelassen wird.

4. Vorwärts überspringen/durchsuchen: Drücken, um zum Beginn des nächsten Titels zu springen, oder länger drücken, um vorwärts durch den wiedergegebenen Titel zu spulen. Die Wiedergabe wird fortgesetzt, wenn die Schaltfläche losgelassen wird.
5. **MODE:** Wiederholt drücken, um zwischen allen verfügbaren oder angeschlossenen Medienquellen zu wechseln.

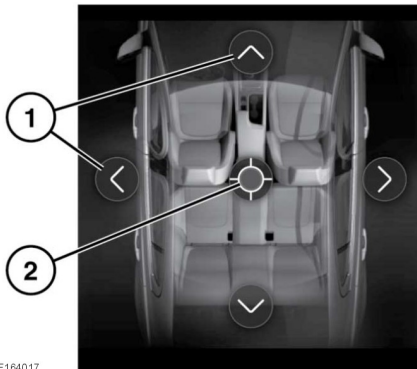
## AUDIOEINSTELLUNGEN

Um das Menü für die **Audioeinstellungen** auszuwählen, im Menü **Allgemeine Einstellungen** die Option **Audio** auswählen.

Die Audioeinstellungen enthalten folgende Optionen:

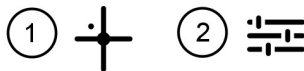
- **Verkehrsmeldungen.** Ein- oder ausschalten.
- **Klang:** Auswählen, um die folgenden Optionen anzuzeigen:
  - **Balance/Fade.**
  - **Bass/Mitten/Höhen.**
  - **Geschwindigkeitsabhängige Lautstärke.**
- **Radio:** Diese Einstellungsoptionen hängen von der gewählten Radioquelle ab. Siehe **170, AM/FM-RADIO-BEDIENELEMENTE** oder **172, DAB-RADIOBEDIENELEMENTE**.

Zum Anpassen der Balance- und Überblend-Einstellungen, die Schaltfläche **Balance/Fade** berühren.



E164017

Die Pfeilschaltflächen (1) berühren, um den Klangfokus auf den gewünschten Bereich im Fahrzeug einzustellen. Alternativ den Klangfokus (2) berühren und zur gewünschten Stelle „ziehen“. Um die Standardeinstellung wieder herzustellen, den Klangfokus (2) berühren.



E164018

1. Das Symbol berühren, um vom Bildschirm **Bass/Mitten/Höhen** zum Bildschirm **Balance/Fade** zu gelangen.
2. Das Symbol berühren, um vom Bildschirm **Balance/Fade** zum Bildschirm **Bass/Mitten/Höhen** zu gelangen.