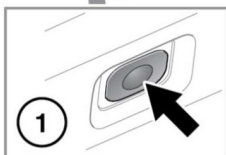
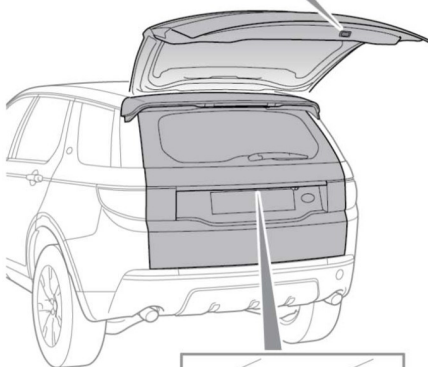
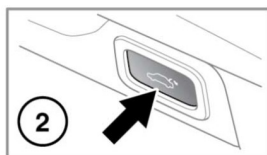


ÖFFNEN UND SCHLIESSEN DER ELEKTRISCH ÖFFNENDEN HECKKLAPPE

! Bei geöffneter Heckklappe liegt das Schloss frei. Nicht versuchen, den Riegel manuell zu schließen, da er sonst unter Umständen auch ein weiches Schließen einleiten und Gegenstände oder Körperteile einklemmen könnte.

! Die Heckklappe nicht betätigen, wenn ein Fahrradträger an der Heckklappe angebracht ist. Alle Fahrräder und/oder Träger vor dem Betätigen der Heckklappe abnehmen.



E161641

1. Die Taste zum Öffnen der elektrisch betätigten Heckklappe drücken. Die Taste kann auch zum Stoppen, Umkehren der Richtung oder Schließen der Heckklappe verwendet werden.
2. Die Taste zum Schließen der elektrisch betätigten Heckklappe drücken. Die Taste kann auch zum Stoppen der Heckklappe während des Öffnens verwendet werden.

Nachdem sich die Heckklappe auf die eingestellte Höhe geöffnet hat, kann sie manuell angehoben oder abgesenkt werden. Falls sich die Heckklappe nicht korrekt öffnet oder schließt, die Klappe manuell schließen und anschließend erneut die Heckklappen-Entriegelungstaste drücken.

Während sich die schließende Heckklappe ihrer niedrigsten Position nähert, wird sie durch die Funktion für weiches Schließen gedämpft in die vollständig geschlossene Stellung gebracht. War das Fahrzeug zuvor verriegelt und die Alarmanlage eingeschaltet, blinken die Warnblinkleuchten zur Bestätigung, dass das Fahrzeug verriegelt wurde und der vorherige Verriegelungs- und Alarmanlagenstatus wiederhergestellt ist. Zur Bestätigung ertönt möglicherweise ein akustisches Warnsignal.

Hinweis: Wird die Heckklappentaste gedrückt, während sich die Heckklappe öffnet oder schließt, werden alle Bewegungen unterbrochen. Wird eine Taste jedoch während des weichen Schließens gedrückt, wird die Öffnungsanweisung ignoriert.