





SCHWEFELGEHALT

-  Ist Ihr Fahrzeug mit einem Abgasnachbehandlungssystem mit Dieselpartikelfilter (DPF) ausgestattet, darf der maximale Schwefelgehalt des Kraftstoffs nicht größer als 0,005 % (50 ppm) gemäß EN590-EU4 oder WWFC-Kategorie 3 (World Wide Fuel Charter) sein.
-  Der Schwefelgehalt der in Land Rover Fahrzeugen ohne DPF verwendeten Dieselmotorkraftstoffe darf 0,3 % (3.000 ppm) nicht überschreiten.

In einigen Ländern enthält Dieselmotorkraftstoff höhere Schwefelanteile. In diesem Fall sind kürzere Wartungsintervalle erforderlich, um nachteilige Auswirkungen auf die Motorkomponenten und Abgasnachbehandlungssysteme zu reduzieren. Im Zweifelsfall einen Händler bzw. autorisierten Servicebetrieb um Rat fragen.

-  Bei Verwendung von Kraftstoff mit einer falschen Spezifikation können der Motor und das Abgasnachbehandlungssystem schwer beschädigt werden, was möglicherweise nicht durch die Fahrzeuggarantie abgedeckt ist. Im Zweifelsfall einen Händler bzw. autorisierten Servicebetrieb um Rat fragen.


NIEDRIGER KRAFTSTOFFSTAND

-  Den Tank niemals leerfahren.

Ist der Kraftstofftank leer, sind zum erneuten Starten des Motors mindestens 4 Liter (1 Gallone) Kraftstoff erforderlich. Die Zündung nach dem Tanken 5 Minuten lang eingeschaltet lassen, bevor der Motor gestartet wird. Das Fahrzeug muss 1,5–5 km (1–3 Meilen) gefahren werden, um die Motormanagement- und Überwachungssysteme zurückzusetzen.

Hinweis: Bei vollständig leerem Tank qualifizierte Hilfe hinzuziehen.

TANKKLAPPE

-  **Alle Warnhinweise und Anweisungen befolgen, die auf dem an der Innenseite der Tankklappe angebrachten Schild aufgeführt sind.**

Die Tankklappe befindet sich auf der rechten Seite am hinteren Teil des Fahrzeugs.


1. Ist eine verriegelbare Tankklappe eingebaut, darauf achten, dass die Alarmanlage des Fahrzeugs ausgeschaltet ist.


Hinweis: Die Tankklappe kann nur geöffnet werden, wenn der Fahrzeugalarm ausgeschaltet ist.

2. Zum Entriegeln auf die Klappe drücken. Die Klappe öffnen, bis die Scharnierverriegelung vollständig eingerastet ist. Nach dem Tanken den Deckel festziehen, bis es dreimal geklickt hat.
3. Zum Schließen der Tankklappe auf diese drücken, bis sie eingerastet ist.

Hinweis: Die Tankklappe wird nur verriegelt, wenn das Fahrzeug zentral verriegelt wird.

EINFÜLLSTUTZEN

-  **Beim Betanken darauf achten, dass alle Fenster, Türen und das Schiebedach vollständig geschlossen sind. Dies gilt insbesondere, wenn sich kleine Kinder oder Tiere im Fahrzeug befinden.**

-  **Den Tank nicht bis zum maximalen Fassungsvermögen füllen. Wird das Fahrzeug an einem Hang abgestellt, direktem Sonnenlicht oder hohen Temperaturen ausgesetzt, kann infolge von Ausdehnung Kraftstoff austreten.**