


БЛОКИРОВКА НА ВЫСОТЕ ПОСАДКИ


Если автомобиль движется со скоростью менее 35 км/ч (22 миль/ч) с нормальной высотой подвески или в режиме посадки, нажмите переключатель подъема/опускания и удерживайте его дольше 1 секунды, чтобы зафиксировать автомобиль на высоте посадки. Включится индикатор блокировки системы, и на информационной панели появится сообщение **SUSPENSION LOCKED AT ACCESS HEIGHT (ПОДВЕСКА ЗАБЛОКИРОВАНА В ПОЛОЖЕНИИ ПОСАДКИ В АВТОМОБИЛЬ)**.


Автомобиль может двигаться на небольшой скорости на высоте посадки, что упрощает маневрирование в тесных местах (например, в многоэтажных паркингах).

Для отмены данного режима нажмите на переключатель подъема/опускания, удерживая его нажатым более 1 секунды, или наберите скорость выше 40 км/ч (24 миль/ч).

ПРИНЦИП РАБОТЫ ДИСТАНЦИОННОГО УПРАВЛЕНИЯ

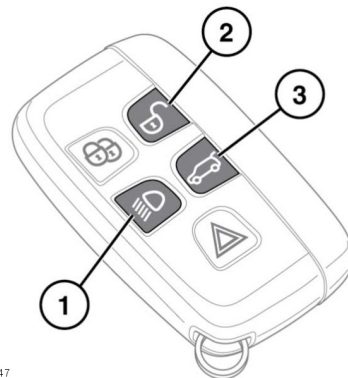
 Электронным ключом можно пользоваться как внутри, так и снаружи автомобиля. Поэтому важно хранить его в недоступном для детей месте.

 Перед опусканием подвески убедитесь в отсутствии людей и препятствий вокруг. Разница между высотой для бездорожья и высотой посадки составляет 105 мм (4,1 дюйма).

 Если к автомобилю присоединен прицеп, все изменения высоты следует производить с осторожностью.

Кнопки на электронном ключе можно использовать для управления системой пневматической подвески, что позволяет дистанционно поднять или опустить автомобиль. Эта возможность может оказаться полезной при подсоединении прицепа или загрузке автомобиля.

Для изменения высоты подвески с помощью электронного ключа автомобиль должен быть неподвижен, фонари аварийной сигнализации – включены, и все двери – закрыты.



E134947

Чтобы увеличить дорожный просвет автомобиля, нажмите и удерживайте одновременно кнопку (1) и кнопку (2).

Чтобы уменьшить дорожный просвет автомобиля, нажмите и удерживайте одновременно кнопку (1) и кнопку (3).

Подвеска

Примечание: Если исходная высота отличается от нормальной, перемещение прекратится при достижении нормальной высоты. Отпустите кнопки электронного ключа и нажмите их снова для продолжения процесса.