


КОМПЛЕКТ ДЛЯ РЕМОНТА ШИН


 Если у вас возникают сомнения относительно выполнения данных инструкций, перед выполнением ремонта обратитесь к дилеру/в авторизованную мастерскую.


Автомобиль может быть не оснащен запасным колесом. В этом случае на его месте будет находиться комплект для ремонта шин. Комплект для ремонта шин можно использовать для ремонта только **одной** шины, поэтому прежде чем приступить к ремонту шины, необходимо прочесть следующую инструкцию.

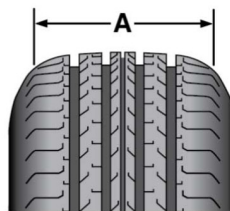
Комплект для ремонта шин позволяет ремонтировать большинство проколов диаметром до 6 мм (1/4 дюйма), в пределах зоны корда.

***Примечание:** Герметик, используемый в комплекте, имеет срок годности, дата окончания которого указана на верхней части баллона. Замените баллон до окончания срока годности.*

ИНФОРМАЦИЯ ПО ТЕХНИКЕ БЕЗОПАСНОСТИ ПРИ ИСПОЛЬЗОВАНИИ КОМПЛЕКТА ДЛЯ РЕМОНТА ШИН


 Некоторые повреждения шин можно устранить только частично или вообще невозможно устранить. Возможность ремонта зависит от степени и характера повреждений. Потеря давления в шинах может в значительной степени повлиять на безопасность автомобиля.


 Не используйте комплект для ремонта шин, поврежденных при езде со спущенной шиной.




E149963

A. Зона протектора.

 Используйте комплект только для ремонта повреждений в пределах зоны протектора (A).

 Не используйте комплект для ремонта повреждений на боковинах шин.

 Если на автомобиль установлена отремонтированная шина, скорость движения не должна превышать 80 км/ч (50 миль/ч).