






-  **Beim Zurückstellen des Sitzes aus der Zugangsposition darauf achten, dass nichts durch den Sitz eingeklemmt wird.**
-  **Die Sitzposition muss überprüft und getestet werden, um sicherzustellen, dass das Sitzpolster und die Rückenlehnen vor dem Fahrtantritt sicher eingerastet sind. Rasten die Rückenlehnen nicht vollständig ein, sind um die Rückenlehnen-Entriegelungshebel herum rote Markierungen zu sehen.**

SITZE IN DER DRITTEN REIHE (7-Sitzer)

-  **Beim Einklappen des Sitzes darauf achten, dass nichts unter dem Sitz der dritten Reihe oder im Fußraum liegen gelassen wurde, da dadurch der Gegenstand oder der Sitz beschädigt werden könnte.**
-  **Beim Aufrichten und Einklappen des Sitzes in der dritten Reihe vorsichtig vorgehen, damit keine Finger eingeklemmt werden.**
-  **Nicht versuchen, die Sitze in der dritten Reihe anzuheben, wenn die Laderaumabdeckung hinter den Sitzen der zweiten Reihe verstaut ist. Das kann zu Beschädigungen der Laderaumabdeckung oder der Sitze führen.**

Die Sitze der dritten Reihe können flach umgeklappt werden.