





ERSATZREIFEN


 Immer Ersatzreifen desselben Typs und, nach Möglichkeit, derselben Marke und desselben Profils montieren. Sind die montierten Reifen hinsichtlich Reifentyp, Hersteller oder Profil verschieden, kann dies die Stabilität des Fahrzeugs verringern.


 Die Tragfähigkeitskennzahl und die Geschwindigkeitskategorie sämtlicher Ersatzreifen müssen mindestens der gleichen Spezifikation wie der Originalreifen entsprechen. Im Zweifelsfall einen Händler bzw. autorisierten Servicebetrieb zu Rate ziehen.

 Reifen nicht am Fahrzeug vertauschen.

 Ist der Einsatz von Reifen, die nicht von Land Rover empfohlen werden, unvermeidbar, sicherstellen, dass die Anweisungen des Herstellers vollständig gelesen und befolgt werden.

 Werden spezielle Reifen mit einer niedrigeren Geschwindigkeitskategorie verwendet (z. B. Winter- oder Geländereifen), muss das Fahrzeug den Geschwindigkeitsbeschränkungen dieser Reifen entsprechend gefahren werden. Informationen sind bei einem Händler bzw. autorisierten Servicebetrieb abrufbar. In Märkten, in denen ein Reifen-Höchstgeschwindigkeitsetikett erforderlich ist, muss dieses im Sichtfeld des Fahrers angebracht werden. Dieses ist beim Reifenhändler erhältlich.

 Die Demontage und Montage von Reifen muss von einem Händler bzw. autorisierten Servicebetrieb vorgenommen werden.

 Beim Demontieren eines Reifens von einer Felge oder beim Montieren eines Reifens auf einer Felge darauf achten, dass der TPMS-Sensor nicht beschädigt wird.

Beträgt die Profiltiefe nur noch ca. 2 mm, erscheinen auf der Oberfläche des Profilmusters Verschleißanzeigen. Hierbei entsteht als sichtbare Erinnerung ein fortlaufender Gummistreifen auf dem Profil.

Im Idealfall sollten alle vier Reifen gleichzeitig erneuert werden. Ist dies nicht möglich, die Reifen paarweise (an beiden Vorder- bzw. Hinterrädern) erneuern. Nach der Erneuerung der Reifen, müssen die Räder stets neu ausgewuchtet und die Radflucht überprüft werden.

Die korrekte Reifenspezifikation für das Fahrzeug ist dem Reifeninformationsaufkleber zu entnehmen. Siehe **254, KONTROLLE DES REIFENDRUCKS**.

VERMEIDEN VON STANDPLATTEN

In Regionen, in denen über längere Zeit erhöhte Temperaturen herrschen, können die Reifenseitenwände aufweichen. Wird das Fahrzeug über längere Zeit nicht bewegt, kann der Reifen an der Stelle, an der er den Untergrund berührt, geringfügig verformt werden. Dies wird als Flachstelle bezeichnet.

Dies ist ein normales Verhalten von Reifen. Doch können an der Flachstelle Vibrationen auftreten, wenn das Fahrzeug anschließend gefahren wird. Mit zunehmender Fahrleistung verbessert sich dieser Zustand.