

8. Стандартная заводская информация о шине, которая может использоваться для отзыва и прочих проверок. Большая часть этой информации относится к производителю, месту производства и т.д. Последние четыре цифры – дата выпуска. Например, номер 5111 означает, что шина выпущена на 51-ой неделе 2011 г.
9. **M+S** или **M/S** означает, что шина может использоваться в условиях грязи и снега.
10. Число слоев в зонах корда и боковины. Показывает, сколько слоев покрытого резиной материала входит в конструкцию шины. Здесь также содержится информация о типе используемых материалов.
11. Показатель износоустойчивости. Шины с показателем 400, например, служат вдвое дольше, чем с показателем 200.
12. Коэффициент сцепления служит для оценки эффективности шины при торможении на мокром дорожном покрытии. Чем выше коэффициент, тем эффективнее торможение. Градация от самого высокого коэффициента к самому низкому **AA**, **A**, **B** и **C**.
13. Максимальная нагрузка, которую выдерживает шина.

#### 14. Показатель термостойкости.

Термостойкость шины обозначается буквами **A**, **B** или **C**, при этом буква **A** соответствует наибольшей термостойкости. Этот показатель дается для правильно накачанной шины, которая используется в пределах ее диапазона скоростных характеристик и предельной нагрузки.

#### 15. Максимальное давление в шинах.

Это давление не следует применять для обычных поездок. См. **122, УХОД ЗА ШИНАМИ**.

## ИНДЕКС СКОРОСТИ

Номинал	Скорость, км/ч (миль/ч)
Q	160 (99)
R	170 (106)
S	180 (112)
T	190 (118)
U	200 (124)
H	210 (130)
V	240 (149)
W	270 (168)
Y	300 (186)


## УХОД ЗА ШИНАМИ





Не ездите с поврежденными, чрезмерно изношенными или неправильно накачанными шинами. Это может привести к преждевременному выходу шины из строя.



Не допускайте загрязнения шин автомобильными жидкостями, поскольку это может привести к повреждению шин.

 Избегайте пробуксовки колес. Это может привести к повреждению структуры шин и выходу их из строя. Это может привести к преждевременному выходу шины из строя.

 Если буксование колес неизбежно из-за потери сцепления с поверхностью (например, в глубоком снегу), не превышайте скорость 50 км/ч (30 миль/ч). Это может привести к преждевременному выходу шины из строя.

 Не превышайте максимальную величину давления, указанную на боковине шины.

*Примечание: После поездки по бездорожью необходимо проверять состояние шин. После въезда автомобиля на нормальное, твердое дорожное покрытие остановите автомобиль и осмотрите шины на предмет повреждений.*

Все шины автомобиля (включая шину запасного колеса) следует регулярно проверять на предмет повреждений, износа и деформации. Если вы не можете самостоятельно оценить состояние шины, проверьте ее немедленно в мастерской по ремонту шин, у дилера/в авторизованной мастерской Land Rover.