




# Meccanismo di apertura porta garage

## RICETRASMETTITORE PORTA GARAGE

 **Non usare il ricetrasmittitore con meccanismi di apertura porta garage sprovvisti di un dispositivo d'arresto o di inversione del movimento, come richiesto dalle normative per la sicurezza.**

 **Durante la programmazione del ricetrasmittitore per il meccanismo di apertura della porta del garage o per il cancello di ingresso, assicurarsi che l'area sia sgombra. Questo impedirà potenziali lesioni o danni dovuti al movimento del cancello o della porta del garage durante la programmazione.**


 È possibile che si verifichino interferenze in questo dispositivo se azionato in prossimità di un trasmettitore con stazione mobile o fissa. È probabile che le interferenze compromettano il funzionamento del telecomando e del ricetrasmittitore montato nel veicolo.

Il ricetrasmittitore del meccanismo di apertura della porta del garage è situato nello specchietto retrovisore. È possibile programmare il ricetrasmittitore in modo da trasmettere le frequenze radio di 3 trasmettitori diversi che possono essere utilizzati per azionare la porta del garage, il cancello di ingresso, l'illuminazione di casa, i sistemi antifurto o altri dispositivi con funzionamento a radiofrequenze. Sebbene questa sezione descriva principalmente le procedure per il meccanismo di apertura della porta del garage, il suo contenuto è valido anche per le applicazioni precedentemente indicate.

In alcuni paesi questa funzione è nota come HomeLink® Universal Transceiver.

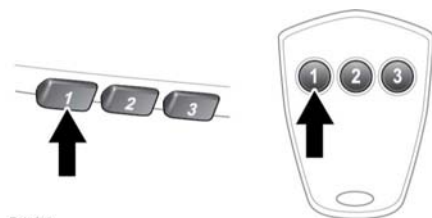
Per ulteriori informazioni, vedere **72, INFORMAZIONI E ASSISTENZA.**

## PRIMA DELLA PROGRAMMAZIONE

 Se si deve programmare un dispositivo per il quale è necessario premere più volte il tasto del telecomando (ciclicamente), scollegare il dispositivo durante l'operazione ciclica per evitare possibili guasti al motorino.

Per ottenere risultati ottimali, inserire una batteria nuova nel telecomando del meccanismo di apertura porta garage (o in qualsiasi altro dispositivo) prima di effettuare la programmazione. Se il meccanismo di apertura della porta del garage (situato nel garage) è dotato di un'antenna, assicurarsi che questa penda diritta.

## PROGRAMMAZIONE



Con il motore spento:

1. Assicurarsi che il sistema di accensione sia acceso.
2. Impugnare l'estremità del telecomando originale del meccanismo di apertura porta garage a una distanza compresa tra 50 e 150 mm circa (tra 2 e 6 pollici) dal ricetrasmittitore nello specchietto retrovisore, tenendo la spia in vista.