




- Urti laterali di minore entità.
- Frenate brusche.
- Superamento di cunette e buche.


 **Gli impatti ad alta velocità possono causare lesioni gravi o mortali indipendentemente dagli equipaggiamenti di sicurezza montati sul veicolo.**


 **Il sistema di ritenuta supplementare (SRS) degli airbag non può offrire protezione da determinati tipi di impatto. In queste circostanze, l'unica protezione viene offerta dalla cintura di sicurezza, purché allacciata correttamente.**

DISATTIVAZIONE DELL'AIRBAG PASSEGGERO

(esclusi Australia o Giappone)

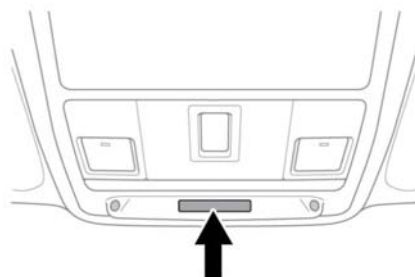
 **I dati e le statistiche relativi alle prove d'urto indicano che la posizione più sicura per un bambino è in un seggiolino per bambini correttamente montato sul sedile posteriore del veicolo.**

 **Non utilizzare un sistema di ritenuta per bambini su un sedile posto di fronte a un airbag funzionante. In questo modo, il bambino corre un rischio elevato di lesioni gravi o mortali in caso di incidente.**

 **Non montare un sistema di ritenuta per bambini sul sedile del passeggero anteriore se la spia del sistema di ritenuta supplementare (SRS) rimane costantemente accesa ad accensione inserita.**

Nota: *l'airbag del passeggero deve essere disattivato solo se sul sedile del passeggero anteriore è montato un seggiolino per bambini rivolto all'indietro.*


La disattivazione/attivazione dell'airbag avviene tramite il menu **Configuraz. veicolo** sul quadro strumenti. Vedere **46, MENU DEL GRUPPO STRUMENTI**.




E155462

Una spia di stato dell'airbag, montata sul pannello di comando a soffitto (come indicato), visualizza lo stato operativo dell'airbag del passeggero.

Se l'airbag viene disinserito, l'indicatore di stato visualizza **AIRBAG PASSEGGERO DISINSERITO**. Se l'airbag viene attivato, l'indicatore di stato visualizza **AIRBAG PASSEGGERO ATTIVATO** per i primi 60 secondi di un viaggio o durante un cambio di stato.

 **Per controllare lo stato operativo dell'airbag del passeggero anteriore, assicurarsi che l'accensione sia inserita e che sia trascorso il periodo di 8 secondi della spia di controllo della lampadina.**

 **Ricordare di attivare nuovamente l'airbag non appena si smonta il seggiolino per bambini dal sedile del passeggero anteriore. La mancata attivazione dell'airbag espone il passeggero che occupa il sedile anteriore al rischio di lesioni gravi o mortali in caso di incidente.**