



Nota: se il motore non si avvia, attendere dieci secondi, con l'accensione nella modalità di accesso all'abitacolo, prima di ripetere la procedura dall'inizio.

-  Non far girare il motore per l'avviamento per oltre 30 secondi consecutivi.


SPORTELLINO DEL BOCCHETTONE DI RIFORNIMENTO CARBURANTE

-  **Prendere nota di tutte le avvertenze e le istruzioni riportate sull'etichetta applicata alla superficie interna dello sportellino.**

Lo sportellino del bocchettone di rifornimento del carburante è situato sul lato destro del veicolo, verso la parte posteriore.

1. Assicurarsi che l'allarme del veicolo non sia inserito e che la portiera del guidatore sia completamente sbloccata. Premere sul lato sinistro dello sportellino per sbloccarlo.
2. Aprire completamente lo sportellino.
3. Per aprire, ruotare il tappo in senso antiorario.
4. Servirsi del fermo di ritenuta per riporre il tappo in modo che non intralci l'operazione di rifornimento.
5. Terminato il rifornimento, stringere il tappo fino ad udire 3 scatti. Chiudere lo sportellino e spingerlo fino a quando non si blocca.

BOCCHETTONE DI RIFORNIMENTO CARBURANTE

-  **Durante il rifornimento di carburante, assicurarsi che i cristalli, le portiere e il tettuccio siano tutti completamente chiusi, soprattutto se a bordo del veicolo sono presenti bambini piccoli o animali.**



Non cercare di riempire il serbatoio sfruttando tutta la sua capienza. Se si parcheggia il veicolo su una strada in pendenza, alla luce diretta dei raggi solari o in presenza di una temperatura esterna elevata, l'espansione nel serbatoio può dare luogo alla fuoriuscita del carburante.



Non mettere in funzione il riscaldatore ausiliario quando si rifornisce di carburante il veicolo. I vapori combustibili possono innescare un incendio o un'esplosione.



Controllare attentamente le indicazioni presso il distributore del carburante per essere sicuri di utilizzare il tipo di carburante corretto per il rifornimento.



In caso di rifornimento con un tipo di carburante errato, è essenziale richiedere l'intervento di un tecnico qualificato prima di avviare il motore.

Le pompe di rifornimento sono equipaggiate con un dispositivo di rilevamento ad interruzione automatica del flusso per evitare versamenti di carburante. Riempire il serbatoio fino a quando l'erogazione non si interrompe automaticamente. Non riempire il serbatoio oltre questo punto.

Nota: le pompe di rifornimento per i veicoli commerciali con motore diesel erogano gasolio ad una portata superiore al normale. La velocità di rifornimento più elevata può dare luogo all'interruzione prematura del rifornimento e al versamento del carburante. Pertanto, si raccomanda di utilizzare esclusivamente le pompe di rifornimento destinate ai normali autoveicoli.