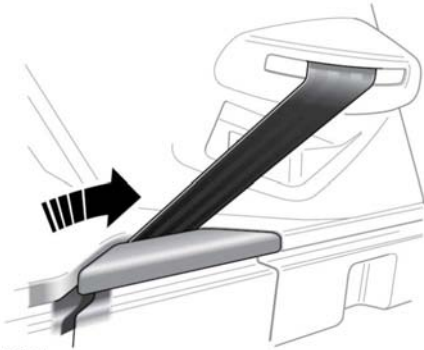


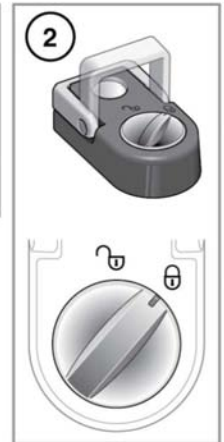
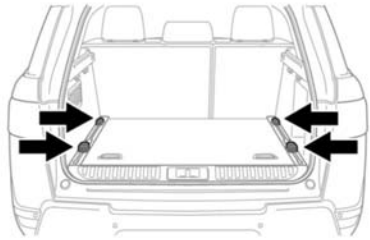
Cinture di sicurezza dei sedili della terza fila

La copertura del vano di carico può essere utilizzata quando le cinture di sicurezza dei sedili della terza fila sono inserite nelle fibbie esterne.



Per poter srotolare e ritrarre la copertura del vano di carico senza urtare la cintura di sicurezza, far passare la cintura di sicurezza nel fermaglio sul rivestimento, posizionato nella parte posteriore del vano di carico. Per maggiori informazioni sulle cinture di sicurezza dei sedili della terza fila, vedere **33, USO DELLE CINTURE DI SICUREZZA**.

PUNTI DI ANCORAGGIO PER I BAGAGLI



E150872



Tutti gli oggetti trasportati nell'area del bagagliaio devono essere adeguatamente fissati.

1. Per fissare saldamente gli oggetti di grosse dimensioni, nel pianale del vano di carico posteriore sono previsti quattro occhielli di ancoraggio.

2. Se sono presenti degli occhielli di ancoraggio regolabili, ruotare prima in senso antiorario il tasto di bloccaggio per sbloccare il meccanismo. Premere il tasto e farlo scorrere fino alla posizione richiesta nella guida del bagagliaio. Rilasciare il tasto per bloccarlo in posizione. Muovere leggermente l'occhiello di ancoraggio fino a quando non si ode un clic. L'occhiello di ancoraggio è ora in posizione. Ruotare il tasto in senso orario per bloccarlo.

Nota: presso i concessionari/riparatori autorizzati è possibile acquistare una gamma di accessori omologati per il fissaggio dei bagagli.