





3. Rabboccare il serbatoio fino al contrassegno **MAX** con il liquido freni approvato. Vedere **300, LUBRIFICANTI E LIQUIDI**.
4. Reinserire il tappo e la copertura del serbatoio.

CONTROLLO DEL LIVELLO DEL LIQUIDO LAVAVETRO

 **Alcuni prodotti per lavavetri sono infiammabili, in particolare se vengono esposti a scintille in concentrazioni elevate o non diluite. Evitare che il liquido lavavetro venga a contatto con fiamme libere o sorgenti di innesco.**

 **Se il veicolo viene utilizzato a temperature inferiori a 4°C (40°F), utilizzare un liquido lavavetro con protezione antigelo. Alle basse temperature, il mancato utilizzo di un liquido lavavetri con protezione antigelo può non consentire una visuale corretta e aumentare il rischio di incidente.**

 Non utilizzare antigelo o soluzioni di aceto/acqua nel serbatoio del lavavetro in quanto l'antigelo danneggia le superfici verniciate e l'aceto può danneggiare la pompa del lavavetro.

 In seguito al contatto con spruzzi di liquido lavavetri, si potrebbero formare delle scoloriture sui pannelli della carrozzeria. Prestare attenzione a non provocare versamenti, in particolare se si utilizza una concentrazione non diluita o molto alta. In caso di versamento del liquido, lavare immediatamente con acqua l'area interessata.

RABBOCCO DEL LIQUIDO LAVAVETRO

Il serbatoio del lavavetro alimenta i getti del lavavetro, sia quello anteriore che quello posteriore, e i getti dei lavafari.

Controllare e rabboccare il livello del serbatoio almeno una volta alla settimana. Rabboccare sempre con liquido lavavetro in modo da impedirne il congelamento.


Periodicamente, azionare gli interruttori del lavavetro per controllare che gli ugelli siano liberi e orientati adeguatamente.


1. Pulire il tappo del bocchettone di rifornimento prima di rimuoverlo, al fine di evitare l'ingresso di sporco nel serbatoio.
2. Togliere il tappo del bocchettone.
3. Rabboccare fino quando il liquido non risulta visibile nel collo del bocchettone.
4. Riposizionare il tappo del bocchettone.

I veicoli per climi freddi sono dotati anche di un serbatoio del lavavetro supplementare. Gli stessi suggerimenti per la manutenzione descritti sopra devono essere applicati ai veicoli dotati di un serbatoio del lavavetro supplementare.

Nota: nei veicoli dotati di un serbatoio del lavavetro supplementare, controllare sempre il serbatoio principale e rabboccarlo per primo.

CONTROLLO DEL LIVELLO DEL LIQUIDO DYNAMIC RESPONSE

 **Il liquido del sistema Dynamic Response è altamente tossico. Tenere i contenitori sigillati e fuori dalla portata dei bambini. Se si sospetta un'ingestione accidentale di liquido, rivolgersi immediatamente a un medico.**

 **Se il liquido entra in contatto con la pelle o gli occhi, risciacquare immediatamente con abbondante acqua.**