



## AVVIAMENTO DEL MOTORE

 **Non avviare mai il motore, né lasciare il motore in funzione, se il veicolo si trova in uno spazio chiuso. I gas di scarico sono velenosi e se respirati possono causare perdita di conoscenza e morte.**

 Se il motore non si avvia, non continuare ad azionare il motorino di avviamento perché in tal modo si scarica la batteria. Si potrebbero inoltre determinare danni al convertitore catalitico a causa del passaggio di carburante incombusto attraverso lo scarico.

***Nota:** la chiave Smart potrebbe non essere rilevata qualora si trovi in un contenitore metallico oppure se dovesse essere schermata da un dispositivo con un display LCD retroilluminato, ad esempio uno smartphone, un laptop (inclusa la borsa per il trasporto), una console per videogiochi, ecc. Tenere la chiave Smart lontano da questi dispositivi quando si esegue l'accesso senza chiave o l'avviamento senza chiave.*

Per avviare il motore:

1. Assicurarsi che all'interno del veicolo sia presente una chiave Smart valida.
2. Assicurarsi che il cambio sia in posizione di parcheggio (**P**) o folle (**N**).
3. Premere il pedale del freno a fondo.
4. Premere e rilasciare il tasto **START/STOP** del motore.

***Nota:** per i veicoli diesel, il periodo di ritardo prima che abbia inizio l'avviamento sarà più lungo in presenza di basse temperature esterne a causa del prolungato funzionamento delle candele. Durante questo periodo di ritardo prolungato, il pedale del freno deve rimanere premuto.*


Una volta che il motore si è avviato, e se le condizioni di sicurezza lo consentono, è possibile rilasciare il pedale del freno.

## SPEGNIMENTO DEL MOTORE

**Quando il veicolo è fermo:**

1. Assicurarsi che sia selezionata la posizione parcheggio (**P**) e che il freno di stazionamento elettrico sia inserito.
2. Premere e rilasciare il tasto **START/STOP** del motore.

**Quando il veicolo è in movimento:**

 Si consiglia di non spegnere il motore con il veicolo in marcia. Tuttavia, se dovesse presentarsi una situazione in cui ci fosse l'urgenza di spegnere il motore, attenersi a una delle seguenti procedure.


- Tenere premuto il tasto **START/STOP** del motore per 2 secondi.
- In alternativa, premere e rilasciare il tasto **START/STOP** del motore due volte nel giro di 3 secondi.

In entrambi i casi, verrà visualizzato il messaggio **Pulsante di arresto motore premuto** nel centro messaggi.

## INSERIMENTO DELL'ACCENSIONE

Per inserire l'accensione senza avviare il motore:

1. Assicurarsi che il pedale del freno non sia premuto e che all'interno del veicolo si trovi una chiave Smart valida.
2. Tenere premuto il tasto **START/STOP** del motore fino all'accensione delle spie.
3. Rilasciare il tasto **START/STOP** del motore.

 Se si preme il pedale del freno mentre è premuto il tasto **START/STOP**, il motore si avvia.