





Sedili posteriori

 Quando si sollevano i sedili posteriori, assicurarsi che le cinture di sicurezza vengano riavvolte correttamente nelle relative guide e che non rimangano incastrate dietro i sedili.

 Al momento di ripiegare il sedile della terza fila, verificare che non sia rimasto alcun oggetto sotto il sedile o nel vano gambe, dato che si potrebbe danneggiare l'oggetto stesso o il sedile stesso.

 Assicurarsi sempre che gli oggetti trasportati a bordo del veicolo siano saldamente fissati.


 Non consentire mai a un passeggero, in nessuna circostanza, di viaggiare seduto nel vano di carico.


I sedili della terza fila possono essere ripiegati o sollevati individualmente mediante i pulsanti situati dietro ai sedili della seconda fila o sul lato del vano di carico.


Nota: il cofano del vano di carico deve essere rimosso prima di ripiegare o sollevare i sedili della terza fila, e lo si può conservare nel vano di carico.

- 1. Per ripiegare:** premere una volta il tasto per ripiegare il poggiatesta completamente in basso. Premendo nuovamente il tasto, lo schienale si ripiega.
- 2. Per sollevare:** premere per sollevare lo schienale in posizione eretta.
- 3.** Sollevare manualmente il poggiatesta fino a bloccarlo in posizione.


Nota: se i sedili a regolazione elettrica vengono azionati per più di 3 volte in sequenza rapida, il sistema verrà disattivato per 2 minuti.

 Il poggiatesta deve essere sempre sollevato quando si utilizzano i sedili della terza fila.

 Quando si solleva il poggiatesta, assicurarsi che il meccanismo di bloccaggio si innesti completamente.

 Il poggiatesta deve essere sempre ripiegato verso il basso prima di ripiegare lo schienale del sedile.

LIMITAZIONI ALLA CORSA DEL SEDILE POSTERIORE

 Se il movimento del sedile elettrocomandato si arresta improvvisamente durante il ripiegamento o il sollevamento, verificare l'eventuale presenza di ostruzioni e rimuoverle.

Una volta rimosse le eventuali ostruzioni, proseguire il movimento del sedile premendo il relativo pulsante di piegamento/sovvamento.

Nota: qualora non venisse rilevata alcuna ostruzione e un movimento normale risultasse impossibile, rivolgersi a un concessionario/riparatore autorizzato.