




Per annullare questa modalità, premere verso l'alto l'interruttore di sollevamento/abbassamento (1) per più di 1 secondo o aumentare la velocità al di sopra di 40 km/h (24 mph).

## AZIONAMENTO A DISTANZA

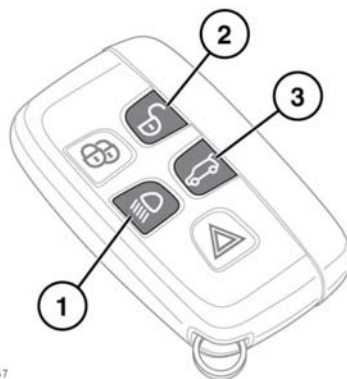
 La chiave Smart può essere usata sia dall'interno che dall'esterno del veicolo. Per questo motivo, è importante tenerla sempre fuori dalla portata dei bambini.

 Assicurarsi che il veicolo si trovi lontano da persone e ostacoli prima di abbassare le sospensioni. La differenza tra altezza fuoristrada e altezza di accesso può essere di 115 mm (4,5 poll.).

 Prestare attenzione in tutte le modifiche dell'altezza quando al veicolo è collegato un rimorchio.

I tasti sulla chiave Smart possono essere utilizzati per azionare il sistema di sospensioni pneumatiche, consentendo di sollevare o abbassare il veicolo a distanza. Questa funzione può essere utile per l'attacco di un rimorchio o per caricare il veicolo.

Per modificare l'altezza delle sospensioni con la chiave Smart, è necessario che il veicolo sia fermo, che le portiere siano tutte chiuse e i lampeggiatori di emergenza siano accesi.



E134947

Per sollevare il veicolo tenere premuto il tasto (1) e il tasto (2) contemporaneamente.

Per abbassare il veicolo tenere premuto il tasto (1) e il tasto (3) contemporaneamente.

**Nota:** se l'altezza di partenza è superiore o inferiore all'altezza normale, il movimento si interrompe al raggiungimento dell'altezza normale. Per continuare, rilasciare e premere nuovamente i tasti sulla chiave Smart.

## DINAMICA ADATTATIVA

La dinamica adattiva analizza continuamente i movimenti del veicolo e reagisce istantaneamente alle condizioni stradali e alle azioni del conducente. Gli ammortizzatori a effetto variabile contribuiscono a mantenere una marcia dinamica ed equilibrata.