




Impostazione	Stato dell'airbag passeggero	Visualizzazione spia
Off	Disattivato	AIRBAG PASSEGGERO DISINSERITO
On	Attivato	AIRBAG PASSEGGERO ATTIVATO*

* Visualizzato per 60 secondi, quindi scompare.


Nota: sul gruppo strumenti viene inoltre visualizzata un'avvertenza per 4 secondi ogni volta che viene inserita l'accensione.

 Ricordare di attivare nuovamente l'airbag non appena si smonta il seggiolino per bambini dal sedile del passeggero anteriore. Il mancato rispetto di questa precauzione espone il passeggero che occupa il sedile anteriore al rischio di lesioni gravi o mortali in caso di incidente.

 Per controllare lo stato operativo dell'airbag del passeggero anteriore, assicurarsi che sia inserita l'accensione.

 Non montare un sistema di ritenuta per bambini sul sedile del passeggero anteriore se la spia dell'airbag rimane costantemente accesa ad accensione inserita.

INFORMAZIONI SULLA MANUTENZIONE DEGLI AIRBAG

 Non tentare di regolare, riparare, sostituire, modificare o manipolare le parti del sistema di ritenuta supplementare (SRS). Questo vale anche per i cablaggi o i componenti in prossimità dei componenti del sistema di ritenuta supplementare (SRS). Così facendo, si potrebbe innescare il sistema, oppure lo si potrebbe mettere fuori uso.



Non usare apparecchiature per prove elettriche, né altri dispositivi, in prossimità dei componenti o dei cablaggi del sistema di ritenuta supplementare (SRS). Così facendo, si potrebbe innescare il sistema, oppure lo si potrebbe mettere fuori uso.

Tutte le operazioni di seguito riportate devono essere eseguite esclusivamente da un concessionario/riparatore autorizzato oppure da personale qualificato.

- Smontaggio o riparazione di cablaggi o componenti in prossimità di un qualsiasi componente del sistema di ritenuta supplementare (SRS).
- Montaggio di apparecchiature e accessori elettrici o elettronici.
- Modifica della parte anteriore o laterale esterna del veicolo.
- Montaggio di accessori sulla parte anteriore o laterale del veicolo.

MODIFICHE DEL VEICOLO PER PERSONE DIVERSAMENTE ABILI

Gli occupanti diversamente abili che richiedano la modifica del veicolo devono rivolgersi a un concessionario/riparatore autorizzato prima di effettuare qualsiasi modifica.