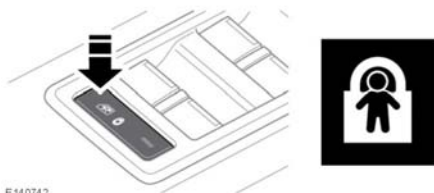


儿童安全锁




E140742


如果要在后排座椅位置搭载儿童，建议禁用后门内部把手。


按开关以启用儿童车门锁并禁用后车窗。激活后，LED 指示灯将点亮，信息中心将显示信息。


欲关闭，再次按开关即可。LED 指示灯将熄灭，信息中心将显示信息。


儿童座椅


 为实现最高安全性，行驶中儿童务必坐在车辆后部；不推荐乘坐前排乘客座椅。然而，如果必须让小孩处于前部（且该国法律允许如此），请让车辆座椅完全靠后，并让小孩坐在一个许可的前向儿童座椅中。不得采用后向儿童座椅—安全气囊膨胀后可能与座椅发生碰撞，从而造成严重伤害。


 在孩子体重达到 **9 千克（20 磅）** 且能够自行坐起之前，请勿让其坐于前向儿童座椅内。孩子 **2 岁** 之前，其脊柱和脖子的发育还不足以免于在正面碰撞中受伤。

 请勿将小孩或婴儿抱在怀里或放在腿上。撞击力可使有效体重增加 **30 倍**，使人无法抱得住孩子。

 儿童通常需要使用适合他们年龄和体型的支撑座椅，从而能正确安装安全带，降低在碰撞中受伤的风险。如果儿童约束装置未正确紧固在车中，撞车事故就会危及儿童安全。

 请勿使用挂在座椅靠背上的儿童座椅。这种座椅不能被完全紧固，可能对孩子造成危险。

 切勿在前方已启用安全气囊保护的座椅上使用朝后的儿童约束装置，否则可造成儿童严重伤亡。

 极其危险！切勿将后向儿童约束装置用在前方有安全气囊保护的座椅上！

您车辆上装备的安全带仅用于成人和较大儿童。为了婴儿和不足 12 岁儿童的安全着想，应使用适合他们年龄和体型的儿童安全座椅约束他们。

以下符号目的在于提醒使用者注意：当前排乘客安全气囊已安装并启用时，不得使用面朝后的儿童座椅。



E132397

该符号粘贴在乘客侧仪表板的端部。



E145193

该符号粘贴在乘客侧遮阳板上。