


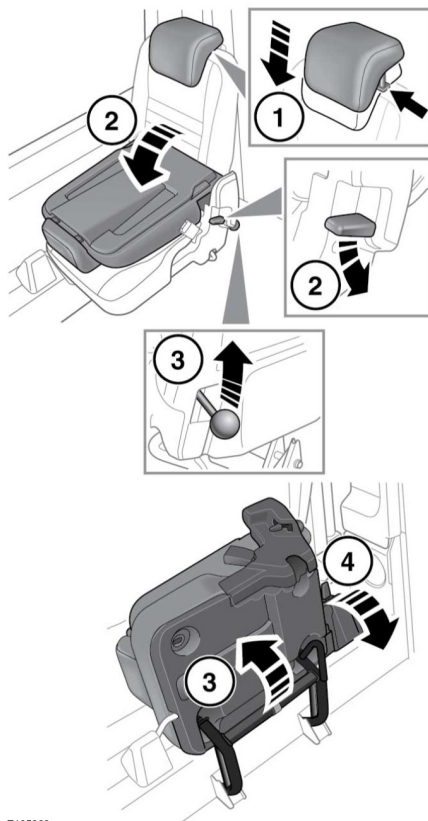


- Den Gurt zur Fahrzeugvorderseite hin ziehen und den Sitz in die verstaute Position kippen.
- Um einen ebenen Laderaum zu erhalten, wenn die Sitze vollständig nach vorn umgeklappt werden, müssen auch die Verriegelungsmechanismen in den Boden geklappt werden.

Zum Wiederaufrichten der geteilten Rücksitze ist der Vorgang zum Umklappen der Rücksitze in umgekehrter Reihenfolge durchzuführen. Vor dem Aufrichten der Sitze darauf achten, dass das Fahrzeug auf festem, ebenem Untergrund steht.

-  **Sicherstellen, dass der Sicherungshebel beim Aufrichten der Rückenlehne ganz angehoben wird.**
-  **Beim Aufrichten der Rücksitze darauf achten, dass die Sicherheitsgurte korrekt vor dem Sitz verlaufen und nicht hinter ihnen eingeklemmt werden.**
-  Vor dem Anheben der Rückenlehne sicherstellen, dass die Sitzfläche eingerastet ist. Anderenfalls kann der Verriegelungsmechanismus beschädigt werden.

UMKLAPPEN UND AUFRICHTEN DER SEITLICH UMKLAPPBAREN RÜCKSITZE



E135688

- Die Kopfstützen absenken.
- Den Sicherungshebel für die Rückenlehne nach unten drücken und den Sitz nach vorn umlegen.
- Den Sicherungshebel für die Sitzfläche nach oben ziehen und den Sitz aufstellen, bis er einrastet.

4. Zum Lösen des Sitzes den Entriegelungshebel in die in der Abbildung gezeigte Richtung ziehen.

5. Die Sitzfläche absenken, bis sie einrastet.



Nachdem ein Kindersitz ausgebaut wurde, muss die Kopfstütze wieder eingebaut und eingestellt und der Sitz wieder in seine ursprüngliche Stellung gebracht werden.

6. Die Rückenlehne bis zum Einrasten aufrichten.

7. Die Kopfstütze in die richtige Stellung bringen.



Darauf achten, dass der Verriegelungsmechanismus beim Aufrichten eines seitlich umklappbaren Rücksitzes ganz einrastet.



Beim Aufrichten der Rücksitze darauf achten, dass die Sicherheitsgurte korrekt vor dem Sitz verlaufen und nicht hinter ihnen eingeklemmt werden.