

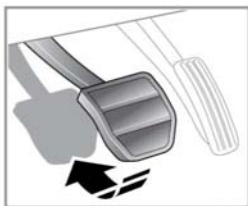


## STARTEN DES MOTORS

 **Den Motor niemals starten oder laufen lassen, wenn sich das Fahrzeug in einem geschlossenen Raum befindet. Abgase sind giftig und können beim Einatmen zu Bewusstlosigkeit und zum Tod führen.**

 Falls der Motor nicht startet, den Anlasser nicht weiter betätigen, da dies zum Entladen der Batterie führt. Außerdem kann der Katalysator beschädigt werden, wenn unverbrannter Kraftstoff durch den Auspuff austritt.

**Hinweis:** Möglicherweise kann der Smart Key nicht erkannt werden, wenn er sich in einem Metallbehälter befindet oder von einem Gerät mit einem hinterleuchteten LCD-Bildschirm abgeschirmt wird, wie z. B. einem Smartphone, einem Laptop (einschließlich Laptoptasche), einer Spielekonsole usw. Den Smart Key von solchen Geräten fernhalten, wenn versucht wird, den schlüssellosen Einstieg (Keyless Entry) oder den schlüssellosen Start (Keyless Start) zu verwenden.



E146805

Motor starten:

1. Sicherstellen, dass sich ein gültiger Smart Key im Fahrzeug befindet.
2. Sicherstellen, dass die Parkstellung (P) oder der Leerlauf (N) gewählt ist.
3. Das Bremspedal fest durchtreten.
4. Den **START/STOP**-Knopf drücken und loslassen.

**Hinweis:** Aufgrund des längeren Glühkerzenbetriebs dauert es bei Dieselfahrzeugen bei niedrigen Außentemperaturen länger, bis der Motor anspringt. Während dieser Verzögerungszeit muss das Bremspedal durchgetreten bleiben.


Sobald der Motor läuft, kann das Bremspedal freigegeben werden, sofern dies gefahrlos möglich ist.

## ABSTELLEN DES MOTORS

**Bei stehendem Fahrzeug:**

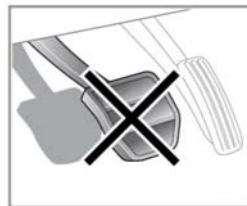
1. Sicherstellen, dass die Parkstellung (P) ausgewählt und die elektrische Feststellbremse (EPB) aktiviert ist.
2. Den **START/STOP**-Knopf drücken und loslassen.

**Während der Fahrt:**

 Es wird nicht empfohlen, den Motor während der Fahrt abzustellen. Ergibt sich jedoch eine Situation, in der der Motor dringend abgestellt werden muss, die nachstehenden Schritte durchführen:

1. Den **START/STOP**-Knopf zwei Sekunden lang gedrückt halten. Oder:
2. Den **START/STOP**-Knopf innerhalb von zwei Sekunden zweimal drücken.

## EINSCHALTEN DER ZÜNDUNG



E146806

