












SICHERHEITSHINWEISE ZUM RADWECHSEL

Vor dem Anheben des Fahrzeugs bzw. vor einem Radwechsel sicherstellen, dass die folgenden Warnhinweise gelesen und eingehalten werden:

-  Immer an einem sicheren Ort abseits von Straße und Verkehr anhalten.
-  Darauf achten, dass der Untergrund sowohl unter dem Fahrzeug als auch unter dem Wagenheber eben ist.
-  Die elektronische Feststellbremse (EPB) betätigen, und den Wählknopf auf Parken (P) stellen.
-  Sicherstellen, dass das Fahrzeug auf Geländehöhe eingestellt ist. **NUR DANN KANN DER WAGENHEBER AM HEBEPUNKT ANGESETZT WERDEN.**
-  Die Warnblinkanlage einschalten.
-  Darauf achten, dass die Vorderräder in Geradeausstellung gerichtet sind und das Lenkradschloss einrastet.
-  Anhänger bzw. Wohnwagen vom Fahrzeug trennen.
-  Sicherstellen, dass alle Personen und Tiere das Fahrzeug verlassen und sich an einen sicheren Ort abseits der Straße begeben.
-  Ein Warndreieck im vorgeschriebenen Abstand hinter dem Fahrzeug und in Richtung des nachfolgenden Verkehrs aufstellen.
-  Das Reserverad vor dem Anheben des Fahrzeugs herausnehmen. Auf diese Weise wird das angehobene Fahrzeug nicht destabilisiert.
-  Zwischen Wagenheber und Boden bzw. zwischen Wagenheber und Fahrzeug dürfen sich keine Gegenstände befinden.



WARNUNG – NIEMAND DARF SICH TEILWEISE ODER GANZ UNTERHALB EINES FAHRZEUGS BEFINDEN, DAS VON EINEM WAGENHEBER ABGESTÜTZT WIRD.



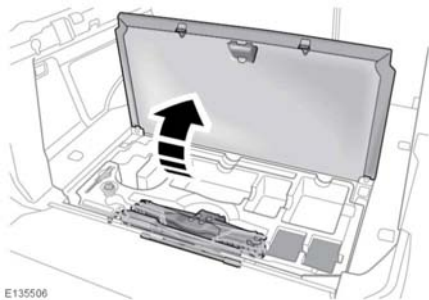
Die Radmuttern vorsichtig lösen. Der Radmutterenschlüssel kann abrutschen, wenn er nicht richtig angesetzt wird, und die Radmuttern können plötzlich nachgeben. Jede unvorhergesehene Bewegung kann zu Verletzungen führen.



Beim Anheben des Notrads und Abnehmen des beschädigten Rads vorsichtig vorgehen. Die Räder sind schwer, und falscher Umgang damit kann zu Verletzungen führen.

WERKZEUGSATZ

Hinweis: Die Position und die Art der Werkzeuge können von den Abbildungen abweichen.



5-Sitzer: Der Werkzeugsatz befindet sich unter einer Abdeckung im Boden des Laderaums.