

**Nota:** considerata la durata di una ricerca di sistemi con tecnologia **Bluetooth** wireless, si consiglia di disattivare la funzione di ritorno alla schermata iniziale prima di procedere alla ricerca dei dispositivi. Questa impostazione può essere modificata in **Veicolo, Imp. sistema, Impostazioni display, Rit. predef. a menu iniz.**


## CAMBIO DEL TELEFONO CONNESSO


Si possono abbinare fino a 10 telefoni cellulari al veicolo, utilizzando la stessa procedura. Tuttavia, ogni volta sarà possibile collegare e avere pronto per l'uso un solo telefono.


Per collegare un telefono abbinato diverso al veicolo, attenersi alle seguenti istruzioni:


1. Dal **Menu principale**, selezionare **Telefono**.
2. Viene visualizzato un menu. Selezionare **Cambio tel.**
3. Individuare e selezionare il proprio telefono dall'elenco visualizzato.
4. Una volta che il telefono è collegato al sistema, viene visualizzato un messaggio di conferma, prima che appaia la schermata Selez. num.


## ICONE DEL SISTEMA DEL TELEFONO


 Collegare: utilizzare questa icona per effettuare o accettare una chiamata e accedere all'elenco delle ultime 10 chiamate.


 Scollegare: utilizzare questa icona per terminare o rifiutare una chiamata.


 Nessun telefono collegato.


 Indicatore dell'intensità del segnale del telefono.


 Indicatore livello batteria del telefono.

 **Bluetooth:** indica che è collegato un dispositivo con tecnologia **Bluetooth®** wireless.

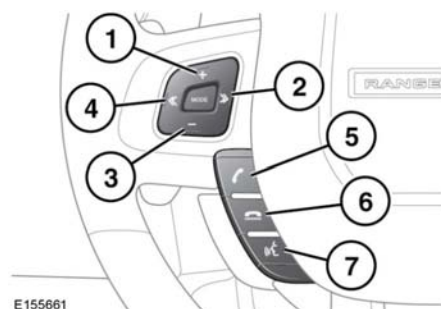
 Segno di spunta: indica che è abbinato un dispositivo con tecnologia **Bluetooth** wireless.

 Segreteria telefonica: tenere premuto per comporre il numero memorizzato della segreteria telefonica.

 Freccia su della barra di scorrimento: utilizzare per scorrere verso l'alto gli elenchi dei telefoni rilevati, delle chiamate o delle voci della rubrica.

 Freccia giù della barra di scorrimento: utilizzare per scorrere verso il basso gli elenchi dei telefoni rilevati, delle chiamate o delle voci della rubrica.

## COMANDI SUL VOLANTE



1. Consente di aumentare il volume durante una chiamata, scorrere verso l'alto un elenco visualizzato o un numero elencato per un contatto memorizzato.