

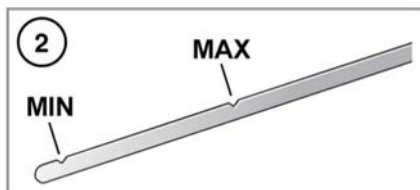
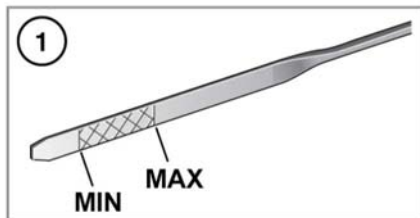


Controlli dei livelli dei liquidi

 **Non avviare il motore e non guidare il veicolo se esiste la possibilità che una perdita di liquido venga a contatto con una superficie calda, ad esempio il tubo di scarico. Rivolgersi immediatamente a un tecnico specializzato.**

CONTROLLO DEL LIVELLO DELL'OLIO MOTORE

-  Controllare l'olio motore settimanalmente. Se si dovesse rilevare un calo significativo o improvviso del livello dell'olio, rivolgersi a un tecnico qualificato.
-  Non lasciare mai scendere il livello dell'olio al di sotto del segno o della tacca inferiore sull'astina.
-  Se viene visualizzato il messaggio **PRESSIONE OLIO MOTORE BASSA**, spegnere il motore non appena sia possibile farlo in condizioni di sicurezza e rivolgersi a un tecnico qualificato. Non avviare il motore fino a quando la causa non sarà stata corretta.



E150369

1. Astina di livello dell'olio del motore - Motore a benzina 2.0L.
2. Astina di livello dell'olio del motore - Motore diesel 2.2L.

Prima di controllare il livello dell'olio assicurarsi che:

- Il veicolo sia parcheggiato in piano.
- L'olio motore sia freddo.

Nota: se risulta necessario controllare il livello dell'olio a motore caldo, spegnere il motore e lasciare riposare il veicolo per 5 minuti per consentire all'olio di defluire nella coppa. Non avviare il motore.


A questo punto è possibile controllare il livello dell'olio, procedendo come segue:

1. Estrarre l'astina di livello e pulirne l'estremità con un panno che non lascia pelucchi.
2. Inserire di nuovo fino in fondo l'astina ed estrarla per controllare il livello dell'olio.

In generale, attenersi alle seguenti istruzioni:

1. Se il livello sull'astina è più vicino al segno o alla tacca superiore che a quello inferiore, non aggiungere olio.
2. Se il livello sull'astina è più vicino al segno o alla tacca inferiore che a quello superiore, aggiungere 0,5 litri (1 pinta) di olio.
3. Se il livello sull'astina è al di sotto del segno o tacca inferiore, per il motore diesel aggiungere 1,5 litri (2,6 pinte) di olio e, per il motore a benzina, 0,8 litri (1,4 pinte) di olio. Ricontrollare il livello una volta trascorsi 5 minuti.

RABBOCCO DELL'OLIO

-  La garanzia del veicolo può essere annullata in caso di danni causati dall'uso di olio non conforme alle specifiche richieste.