






## AIRBAGFUNKTION

 Damit die Airbags richtig funktionieren können, müssen sich Dachhimmel und Türsäulenverkleidungen in einem guten Zustand befinden sowie richtig angebracht und nicht verdeckt sein. Alle Beschädigungen, jeglicher Verschleiß sowie falsche Einbauten müssen von einem Händler bzw. autorisierten Servicebetrieb so schnell wie möglich untersucht und repariert werden.

 Fahrzeuginsassen dürfen weder Gliedmaßen noch Gegenstände in Kontakt mit den Airbagmodulen bringen oder in deren Nähe belassen, da dies die Funktion der Airbags behindert. Nur zugelassenes Zubehör (z. B. Sitzbezüge) verwenden.

 Zwischen Fahrzeugseite und Kopf bzw. Oberkörper muss ein Zwischenraum vorhanden sein. Dadurch können sich die Windowbags und die an den Sitzen befestigten Seitenairbags ungehindert entfalten.

 Airbags füllen sich mit hoher Geschwindigkeit. Um die Verletzungsgefahr gering zu halten, darauf achten, dass alle Fahrzeuginsassen korrekt angeschnallt sind, die richtige Sitzhaltung einnehmen und die Sitze so weit wie möglich nach hinten eingestellt sind.

 Das Entfalten der Airbags erfolgt schlagartig und kann nicht vor den Folgen sekundärer Zusammenstöße schützen. Unter diesen Umständen ist ein richtig angelegter Sicherheitsgurt der einzige Schutz.



Telefonsysteme dürfen nur von qualifizierten Personen installiert werden, die mit dem Betrieb und den Anforderungen von Fahrzeugen mit SRS-Ausstattung (d. h. zusätzlichem Rückhaltesystem) vertraut sind. Im Zweifelsfall einen Händler bzw. autorisierten Servicebetrieb um Rat fragen.

Das Auslösen der Airbags hängt von der Rate ab, mit der der Fahrgastraum nach dem Zusammenstoß seine Geschwindigkeit ändert. Die Umstände bei einem Zusammenstoß (Fahrzeuggeschwindigkeit, Aufprallwinkel, Art und Größe des Gegenstands, mit dem der Zusammenstoß erfolgt ist, usw.) variieren stark und beeinflussen die Verzögerungsrate dementsprechend.

Airbags können nicht richtig ausgelöst werden, wenn ihre Entfaltung behindert wird. Beispiele für eine Behinderung:

- Körperteile von Fahrzeuginsassen in Kontakt mit oder in der Nähe von Airbagabdeckungen
- Gegenstände, die auf oder in der Nähe einer Airbagabdeckung abgelegt werden
- Kleidung, Sonnenblenden oder andere Gegenstände, die an den Haltegriffen hängen
- Kleidung, Kissen oder anderes Material, das am Sitz befestigte Airbags verdeckt
- Sitzbezüge, die nicht von Land Rover zugelassen sind, oder nicht speziell für den Gebrauch mit am Sitz befestigten Airbags bestimmt sind

Diese Liste ist nicht vollständig, und es liegt in der Verantwortung des Fahrers und der Mitreisenden, sicherzustellen, dass die Airbags in keiner Weise behindert werden.