

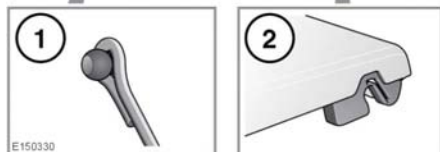
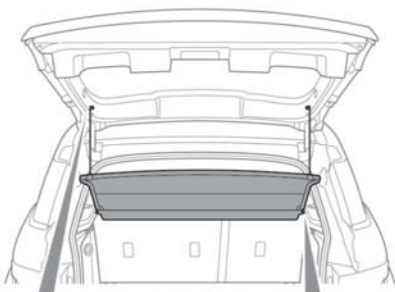


TRANSPORTIEREN VON LASTEN


 Fahrgäste dürfen unter keinen Umständen im Laderaum mitgenommen werden. Alle Fahrzeuginsassen müssen sich auf den Sitzen befinden und stets einen Sicherheitsgurt angelegt haben, wenn sich das Fahrzeug bewegt.

 Immer sicherstellen, dass alle Gegenstände, die im Fahrzeug transportiert werden, sicher verstaut sind.




Abnehmen der Laderaumabdeckung:

1. Die zwei Gurte aus den Stiften an der Heckklappe lösen.
2. Die Abdeckung nach hinten ziehen, um die Halterungen an den Kanten der Abdeckung aus den Stiften an der Laderaum-Seitenverkleidung zu lösen.

 **Niemals Gegenstände auf die Laderaumabdeckung legen. Während eines Unfalls oder plötzlichen Manövers können lose Gegenstände zu schweren bzw. tödlichen Verletzungen führen.**


Der Einbau der Abdeckung erfolgt in umgekehrter Ausbaureihenfolge.

 **Die Laderaumabdeckung nicht ungesichert in das Fahrzeug legen.**

Verstauen der Abdeckung:

1. Die Laderaumabdeckung abnehmen.
2. Die Rücksitze nach vorn klappen.
3. Die Abdeckung ungefähr dort aufrecht platzieren, wo sich normalerweise die aufrechten Rücksitzlehnen befinden. Die Oberfläche der Abdeckung muss mit den Halterungen nach oben nach vorn zeigen.
4. Die Halterungen in die Stifte der Seitenverkleidung einsetzen.
5. Die Rücksitze wieder in die aufrecht eingerastete Position bringen.

DACHGEPÄCKTRÄGER UND TRANSPORTVORRICHTUNGEN

 **Durch einen beladenen Dachgepäckträger kann sich die Stabilität des Fahrzeugs verringern, insbesondere beim Durchfahren von Kurven und bei Seitenwind.**

 **Das Fahren im Gelände mit einem beladenen Dachgepäckträger wird nicht empfohlen.**

Nur Dachsysteme montieren, die für den Einsatz an Ihrem Fahrzeug geeignet sind. Weitere Informationen erhalten Sie von Ihrem Händler bzw. autorisierten Servicebetrieb.