




Правая крышка под капотом

1. Расположите два центрирующих выступа у заднего края крышки в прилегающую панель.
2. Нажмите на крышку, чтобы зафиксировалась защелка.

ТОПЛИВНАЯ СИСТЕМА

 Разбирать или заменять какие-либо компоненты топливной системы разрешается только квалифицированным специалистам, имеющим соответствующую подготовку.


 Не подходите близко к моторному отсеку автомобиля с устройствами, которые могут стать источником искр, и лампами, не имеющими надлежащей защиты.

 Надевайте защитную одежду, а когда необходимо – и перчатки из непроницаемого материала.

СИСТЕМА СНИЖЕНИЯ ТОКСИЧНОСТИ ОТРАБОТАВШИХ ГАЗОВ

Автомобили Land Rover оборудованы системами снижения токсичности выхлопных газов и улавливания паров бензина. Во многих странах внесение изменений, модифицирование или замена такого оборудования является незаконным, и это может привести к привлечению к ответственности за нарушение закона.


Дилеры/авторизованные мастерские оснащены всем необходимым оборудованием для выполнения ремонта и техобслуживания таких систем.

 **Выхлопные газы содержат ядовитые вещества, которые могут привести к потере сознания и даже к летальному исходу.**

- Не вдыхайте выхлопные газы.
- Не запускайте и не оставляйте работающим двигатель в закрытых непроветриваемых местах.
- Не ездите с открытой дверью багажного отделения.
- Не вносите конструктивные изменения в выхлопную систему.
- Утечки в выхлопной системе необходимо устранять незамедлительно.
- При подозрении на проникновение выхлопных газов в салон автомобиля незамедлительно выясните причину.

Примечание: Выработка топлива может привести к пропускам зажигания. Это может вызвать повреждение системы снижения токсичности отработавших газов.

ЗАМЕНА ЛАМПЫ

 **Если освещение только что выключено, выждите некоторое время, чтобы лампы остыли. Горячая лампа может стать причиной травмы.**