






Changement d'une roue

Remarque : examinez le cric de temps à autre, nettoyez et graissez les pièces mobiles, en particulier le filetage de la vis pour éviter la corrosion.

RETRAIT DE LA ROUE DE SECOURS

-  Sortez la roue de secours avant de lever le véhicule avec le cric pour éviter de déstabiliser le véhicule levé.
 -  La roue de secours est lourde et peut entraîner des blessures en cas de mauvaise manipulation. Faites très attention en soulevant ou manipulant les roues.
 -  La roue de secours, ou la roue déposée, doit toujours être fixée correctement à l'aide du boulon de retenue.
 -  N'utilisez pas d'outil électrique pour desserrer la roue de secours. Vous risquez d'endommager le mécanisme de la roue.
1. Pour accéder à la roue de secours à usage temporaire, repliez vers l'avant la partie arrière du cache, puis retirez celui-ci.
 2. Tournez l'anneau de verrouillage de la roue de secours afin d'accéder à la vis de retenue.
 3. Tournez la vis de retenue de la roue dans le sens inverse des aiguilles d'une montre et dévissez-la complètement.
 4. Retirez la roue de secours à usage temporaire.

IMPORTANT – UTILISATION DE LA ROUE DE SECOURS

-  Lisez et respectez les instructions indiquées sur l'étiquette d'avertissement apposée sur la roue de secours à usage temporaire. Si vous ne le faites pas, vous risquez d'affecter la stabilité du véhicule et/ou de provoquer une défaillance des pneus.
-  La roue de secours ne peut servir que **TEMPORAIREMENT**. Conduisez prudemment lorsque la roue de secours à usage temporaire est montée sur votre véhicule. Veillez à la remplacer par une roue et un pneu de taille normale dès que possible.
-  Ne montez pas plus d'une roue de secours en même temps sur le véhicule.
-  La roue de secours à usage temporaire doit être gonflée à 4,2 bars (420 kPa, 60 psi) et n'est pas réparable.
-  Avec la roue de secours temporaire, la vitesse maximale est de 80 km/h (50 mi/h).
-  Le DSC doit être activé quand la roue de secours à usage temporaire est utilisée.
-  L'utilisation de chaînes à neige n'est pas autorisée avec une roue de secours à usage temporaire.

UTILISATION DE CALES DE ROUE

Remarque : les cales de roues ne sont pas fournies dans la trousse à outils.

Il est utile d'ajouter des cales de roue à la trousse à outils du véhicule. Tenez compte des points suivants lorsque vous utilisez les cales de roue.