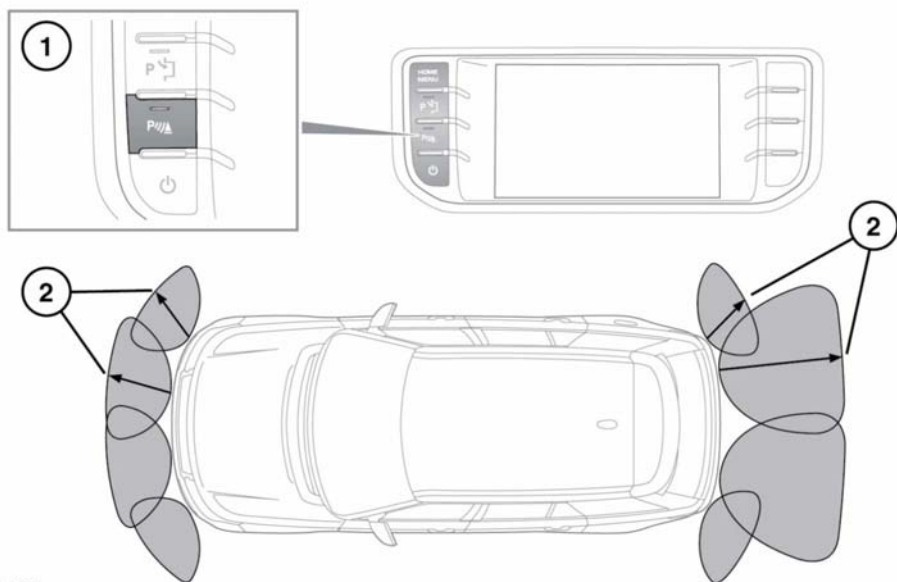


使用驻车辅助系统



E144825

1. 驻车辅助按钮。
2. 驻车辅助传感器检测区域。

⚠ 驻车辅助传感器可能探测不到移动的物体，比如儿童和动物，只在他们靠近危险的距离范围时才能探测到。操控车辆时始终要格外小心。

ⓘ 驻车辅助传感器可能探测不到某些障碍物（例如，细长杆或靠近地面的小型物体）。

ⓘ 如果将附件（例如牵引杆）安装到车辆后部，则在倒车时需要特别注意。后传感器仅指示保险杠至障碍物的距离。

注意： 如果拖车已连接到 Land Rover 认可的拖车插座，则后传感器将被禁用。

当车速降低至低于 10 公里/小时（6 英里/小时）或当选择倒车档 **(R)** 时，驻车辅助系统将自动激活。驻车辅助按钮指示灯将亮起，以通知驾驶员系统处于激活状态。要关闭驻车辅助系统，请按此按钮。

驻车辅助系统将保持关闭，直至下一个点火循环，选择倒车档 **(R)**，或再次手动重新打开系统。

在局限空间内操控车辆时，驻车辅助系统可为驾驶员提供帮助。激活后，触摸屏上将显示沿车辆前后的物体追踪。

如果选择倒车档 **(R)**，前后传感器都将启用。如果选择驾驶档 **(D)**，则仅前传感器启用。

注意： 如果系统未检测到将与车辆接触的物体，则触摸屏上不会显示任何牵引信息。

在倒车档 **(R)** 时，前后传感器都将启用，在驾驶档 **(D)** 时，仅前传感器启用。

当检测到物体时，驻车辅助系统会发出一声报警声，该报警声的频率随着车辆接近物体而不断升高。当障碍物位于300米（12英寸）时，警告音变为连续音。

驻车辅助系统在车速达到16公里/小时（10英里/小时）时工作。

清洁传感器

! 洗车时，不要将高压水直接喷向传感器。不要使用研磨材料或坚硬/锋利的物品清洁传感器。只采用许可的车辆清洗剂。

应该保持传感器洁净，以确保其精度和性能。

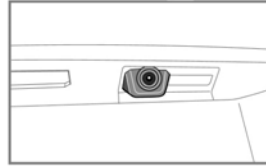
驻车辅助系统故障

如果检测到系统故障，将会发出一个高频长音，开关指示灯将会闪烁且信息 **Parking Aid is not available. Please consult your dealer**（驻车辅助不可用。请联系您的经销商）将会显示在触摸屏上。请尽快联系您的经销商/授权维修厂。

后摄像头

! 倒车时，驾驶员需要检查障碍物，并估计车辆与障碍物之间的距离。

! 摄像头可能检测不到一些可能对车辆造成损坏的悬空物体或路障。



E138926

当选择倒车档后，屏幕会自动显示车辆后部的广角彩色视图。

后视镜摄像头系统提供后视图像来帮助倒车。图像上叠加有倒车指导路线。


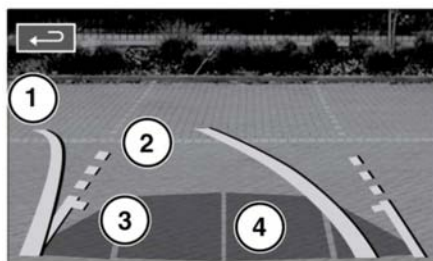
要在倒车时调节摄像头设置，请触摸触摸屏上的任意处，显示用户选项，或从主菜单选择 **Extra features**（额外功能），触按 **Cameras**（摄像头）并选择 **Settings**（设置）。

注意： 从 **Extra features**（额外功能）进行选择时，用户选项屏幕上将显示摄像头图标。触按摄像头图标以返回至后视镜摄像头屏幕。

注意： 后视镜摄像头显示比驻车辅助显示具有更高的优先级。要在任何时候取消摄像头的显示，请按 **Home Menu**（主菜单）按钮或触按返回软键。

当出现下列情况之一时，触摸屏上的后视镜摄像头显示消失：

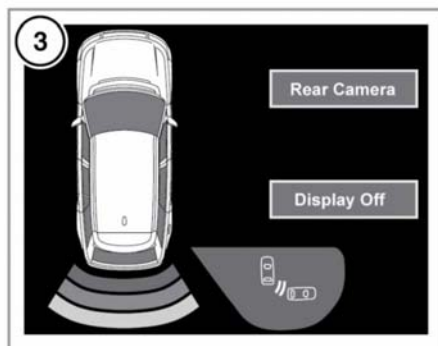
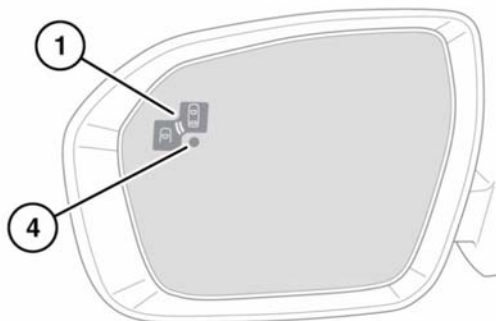
- 挂上驾驶档超过5秒。
- 选择行驶档和/或车速高于18公里/小时（11英里/小时）。



E153094

1. 实线：基于当前方向盘位置的投射路径。
2. 虚线：车辆的安全工作宽度（包括车外后视镜）。
3. 尾门进入指导路线：如果需要进入尾门，倒车时请不要超过该点。
4. 驻车传感器启动：会出现一个彩色区域，以指示已启动哪个后传感器。
5. 触按可启用/禁用 (1)、(2) 和 (3)。
6. 触按可启用/禁用 (4) 驻车传感器。
7. 触按即可启用/禁用拖车栓钩辅助指导线。拖车栓钩辅助指导激活时，(5) 和 (6) 将禁用。

倒车交通检测



E144826

⚠ 倒车交通检测 (RTD) 系统的作用是辅助而非替代安全行驶方式、良好观察和使用车外后视镜。

注意： 当连接拖车且启用驻车辅助系统时，RTD 会自动禁用。

除后视镜摄像头具有的功能外，RTD 系统还可为在其中一侧任何移动车辆的驾驶员提供警告，这些车辆在倒车时可能造成事故风险。

相应车外后视镜 (1) 中的琥珀色警告图标将闪烁且会发出音频警告以提示存在正在移动的车辆。后视镜摄像头屏幕 (2) 或驻车辅助屏幕 (3) 也将在屏幕的相应侧显示警告。要在后视镜摄像头屏幕与驻车辅助屏幕之间切换，请触摸相应的摄像头图像或 **Rear Camera** (后摄像头) 图标。

可通过仪表板菜单 (请参阅 39, 仪表板菜单) 启用/禁用系统。禁用 RTD 时，将显示两侧车外后视镜内的琥珀色指示灯 (4)。

倒车交通检测传感器

如果任何传感器部分或完全受阻，则 RTD 系统将自动禁用。后视镜中的琥珀色指示灯将点亮且信息中心将显示信息 **Reverse Traffic Sensor Blocked**（倒车交通传感器受阻）。

检查并确保没有任何东西遮蔽车尾保险杠且保险杠上不存在结冰、结霜和脏物。

如果检测到雷达传感器存在故障，车外后视镜内的琥珀色警告指示灯将点亮，且信息中心会显示信息 **Reverse Traffic Detection System Not Available**（倒车交通检测系统不可用）。

注意：即使检测到的故障仅影响车辆一侧的雷达传感器，也会禁用整个系统。如果故障是临时性的，则系统会在发动机关闭后重新启动后正常工作。

如果发生故障，请咨询您的经销商/授权维修厂。