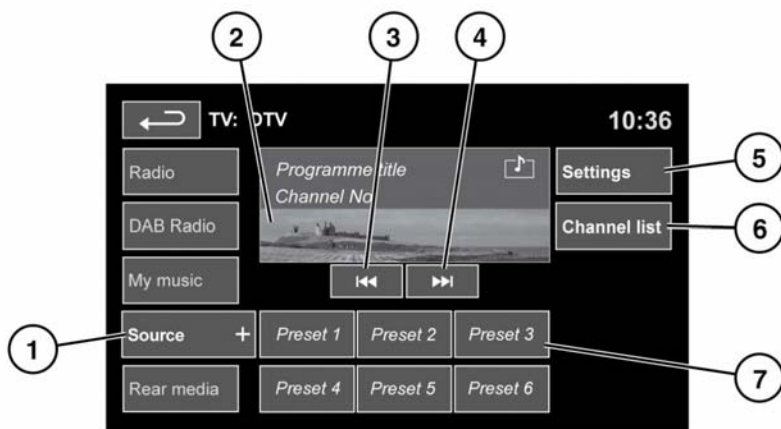




电视控制按钮



E151176

 为确保安全，请只在安全许可的情况下操作、调节或查看系统。

 长期暴露在高音量环境下（大于 85 分贝）会损害您的听力。

1. Source（来源）：电视波段/视频输入选择：

- 触按 **Source**（来源）可查看并选择数字（DTV 1 或 DTV 2 - 数字）或模拟（电视 - 模拟）电视接收、CD/DVD、USB 或 iPod。

在模拟和数字波段之间切换时，将会显示新波段上最后一个调谐的频道。在数字波段之间切换时，将会显示当前的频道。

注意：如果 5 秒钟内没有使用，电视/我的视频菜单将会关闭。

2. 电视节目预览屏幕：触按可选择全屏模式。

可随时再次短按屏幕以查看控制按钮和电子节目指南 (EPG) 信息。

如要回到预览模式，按住全屏视图即可。

3. 向下搜索：选择此软键可查看电视频道列表上的上一个频道。

4. 向上搜索：选择此软键可查看电视频道列表上的下一个频道。

5. Settings（设置）：选择此软键可打开或关闭交通和新闻广播以选择模拟电视，或在海外行驶时选择另一个备选国家/地区模拟电视格式（如有必要）。

注意：数字电视不受国家/地区变化的影响。

6. Channel list（频道列表）：选择可查看当前可用的所有电视频道的字母顺序列表。

- 同时还显示当前频道和节目标题的小预览图。

- 触按列表上的频道即可更换至新频道的预览和标题。

- 触按预览即可观看该频道。

注意：由于电视系统持续在检查频道的可用性，所以列表中的某个频道其实有可能不可用（比如行驶在不同发射机地区之间）。

注意：更改国家/地区电视格式后，频道列表将变成空白，直到系统扫描所有频道至少一次。

7. 电视频道预设：

- 按住可将当前频道存储为预设。频道名称将随之显示在该软键上。
- 短按可选择该预设位置存储的频道。

注意：存储的预设包含识别存储预设的国家/地区信息。选择某个预设频道时，将会采用存储该预设频道所在国家/地区的电视格式。由于不同国家/地区的模拟电视格式不同，这可能会造成模拟频道列表出现空白的情况。

有关使用音频单元和方向盘上的音频/视频控制按钮的信息，请参阅 **133, 音频/视频控制按钮**。