

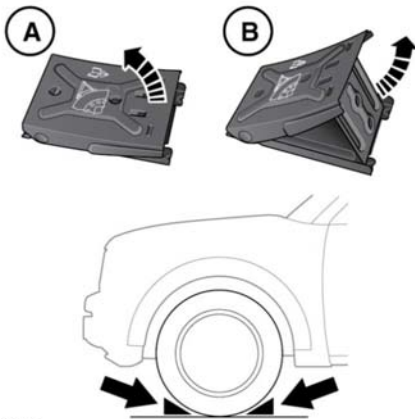


VERWENDUNG VON BREMSKLÖTZEN

 Die Räder immer mit geeigneten Bremsklötzen sichern. Die Bremsklötze auf beiden Seiten des Rads anlegen, das dem auszuwechselnden Rad diagonal gegenüberliegt.

 Wenn das Anheben des Fahrzeugs an einem leichten Hang unvermeidbar ist, die Bremsklötze auf der hangabwärts liegenden Seite der beiden Räder ansetzen, die sich an der Achse befinden, die nicht angehoben wird.



E135175

Die Bremsklötze befinden sich im Werkzeugsatz.

1. Die Klötze aus dem Werkzeugsatz nehmen und den gefalteten Teil anheben, um den Klotz (A) zusammenzubauen.
2. Den Stützteil (B) des Klotzes anheben, bis er einrastet.
3. Das Fahrzeug auf ebenem Boden abstellen.

Es müssen beide Bremsklötze verwendet werden. Die Klötze auf beiden Seiten des Rades ansetzen und sie bis zum Anschlag gegen den Reifen drücken.