



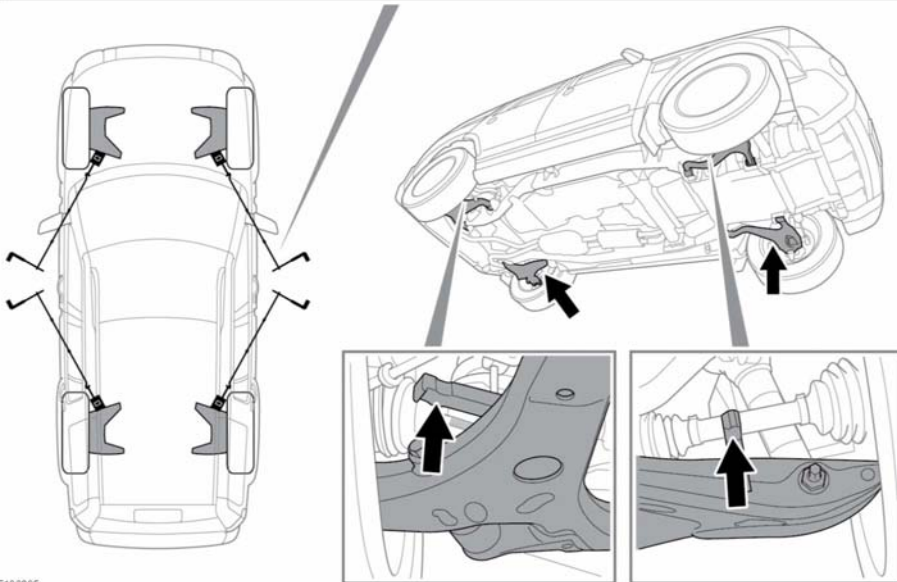
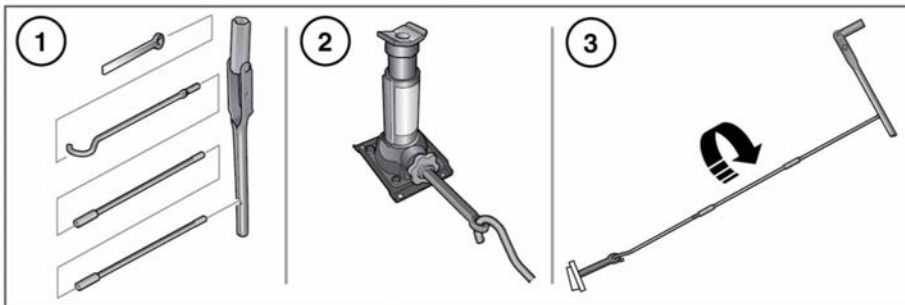
WAGENHEBER-ANSATZPUNKTE UND -TYP – FEDERAUFHÄNGUNG

 Bei Federaufhängungssystemen ist es nicht möglich, das Rad vollständig vom Boden abzuheben, wenn das Fahrzeug am Fahrwerk abgestützt wird.

 Das Fahrzeug nur an den nachstehend gezeigten Wagenheber-Ansatzpunkten anheben, da das Fahrzeug sonst beschädigt werden kann.

Hinweis: Das Fahrzeug ist u. U. mit einem Neigungssensor ausgestattet, der die Alarmanlage auslöst, wenn das Fahrzeug nach dem Verriegeln geneigt wird. Zum Verriegeln der Türen während des Radwechsels und zur Vermeidung einer Auslösung des Alarms die Alarmsensoren im Menü „Fahrzeug einrichten“ ausschalten. Siehe 56, INSTRUMENTENTAFEL-MENÜ.

VERWENDUNG DES WAGENHEBERS - FEDERAUFHÄNGUNG



E138095