







NACHFÜLLEN VON SERVOLENKUNGSÖL

-  Servolenkungsöl greift Lack an. Verschüttete Flüssigkeit sofort mit einem saugfähigen Tuch abwischen und den betroffenen Bereich mit einer Mischung aus Autoshampoo und Wasser abwaschen.
 -  Den Behälter nicht über die **MAX**-Markierung auffüllen.
1. Den Verschlussdeckel vor dem Abschrauben reinigen, damit kein Schmutz in den Behälter gerät.
 2. Den Verschlussdeckel abnehmen.
 3. Servolenkungsöl der Sorte Texaco Cold Climate nachfüllen, bis der Flüssigkeitsstand zwischen den Markierungen **MIN** und **MAX** liegt.
 4. Den Verschlussdeckel wieder aufschrauben.

KONTROLLIEREN DES FÜLLSTANDS DER SCHEIBENWASCHFLÜSSIGKEIT

-  **Einige Scheibenwaschflüssigkeiten sind entflammbar. Dies gilt insbesondere, wenn unverdünnte Flüssigkeiten bzw. Flüssigkeiten hoher Konzentration mit Funken in Kontakt geraten. Scheibenwaschflüssigkeit von offenem Feuer und Zündquellen fernhalten.**
-  **Falls das Fahrzeug bei Temperaturen unter 4 °C betrieben wird, eine Scheibenwaschflüssigkeit mit Frostschutz verwenden. Wird bei kaltem Wetter keine Scheibenwaschflüssigkeit mit Frostschutz verwendet, kann dies zu einer schlechteren Sicht und damit zu einem höheren Unfallrisiko führen.**
-  Kein Frostschutzmittel und keine Essig-Wasser-Lösung in den Waschflüssigkeitsbehälter einfüllen. Das Frostschutzmittel greift den Lack an, und durch Essig kann die Pumpe der Scheibenwaschanlage beschädigt werden.

-  Gelangt Scheibenwaschflüssigkeit auf Karosseriebleche, kann die Lackierung verfärbt werden. Verschütten vermeiden, insbesondere, wenn eine unverdünnte Flüssigkeit bzw. eine hochkonzentrierte Flüssigkeit verwendet wird. Wurde Flüssigkeit verschüttet, den betroffenen Bereich unverzüglich mit Wasser abwaschen.

NACHFÜLLEN VON WASCHFLÜSSIGKEIT

Der Waschflüssigkeitsbehälter versorgt die Windschutzscheiben- und Heckscheibenwaschdüsen sowie die Scheinwerferwaschdüsen.

Den Flüssigkeitsstand mindestens einmal pro Woche kontrollieren und gegebenenfalls Flüssigkeit nachfüllen. Immer mit Scheibenwaschflüssigkeit auffüllen, um ein Gefrieren zu vermeiden.

Die Scheibenwaschanlagenschalter regelmäßig betätigen, um zu prüfen, ob die Düsen sauber und richtig eingestellt sind.

1. Den Verschlussdeckel vor dem Abschrauben reinigen, damit kein Schmutz in den Behälter gerät.
2. Den Verschlussdeckel abnehmen.
3. Den Behälter auffüllen, bis die Flüssigkeit im Einfüllstutzen zu sehen ist.
4. Den Verschlussdeckel wieder aufschrauben.