

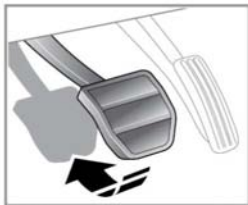


## STARTEN DES MOTORS

 **Den Motor niemals starten oder laufen lassen, wenn sich das Fahrzeug in einem geschlossenen Raum befindet. Abgase sind giftig und können bei Einatmung zu Bewusstlosigkeit und zum Tod führen.**

 Falls der Motor nicht startet, den Anlasser nicht weiter betätigen, da dies zum Entladen der Batterie führt. Außerdem kann der Katalysator beschädigt werden, wenn unverbrannter Kraftstoff durch den Auspuff austritt.

**Hinweis:** Möglicherweise kann der Smart Key nicht erkannt werden, wenn er sich in einem Metallbehälter befindet oder von einem Gerät mit einem hintergrundbeleuchteten LCD-Bildschirm abgeschirmt wird, wie z. B. einem Smart Phone, einem Laptop (auch in einer Laptop-Tasche), einer Spielekonsole usw. Den Smart Key von solchen Geräten fern halten, wenn ein schlüsselloser Einstieg (Keyless Entry) oder ein schlüsselloser Start (Keyless Start) versucht wird.



E146805



Zum Starten des Motors:

1. Sicherstellen, dass sich ein gültiger Smart Key im Fahrzeug befindet.
2. Sicherstellen, dass Parken (P) oder Leerlauf (N) gewählt ist.
3. Das Bremspedal fest durchtreten.
4. Den **START/STOP**-Knopf drücken und loslassen.

**Hinweis:** Aufgrund des längeren Glühkerzenbetriebs dauert es bei Dieselfahrzeugen bei niedrigen Außentemperaturen länger, bis der Motor anspringt. Währenddessen muss das Bremspedal durchgetreten bleiben.


Sobald der Motor läuft, kann das Bremspedal freigegeben werden, sofern dies gefahrlos möglich ist.

## ABSTELLEN DES MOTORS

**Bei stehendem Fahrzeug:**

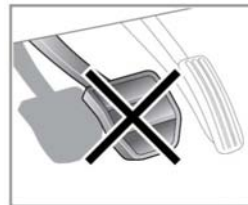
1. Sicherstellen, dass die Parkstellung (P) ausgewählt und die Feststellbremse angezogen ist.
2. Den **START/STOP**-Knopf drücken und loslassen.

**Während der Fahrt:**

 Es wird nicht empfohlen, den Motor während der Fahrt abzustellen. Ergibt sich jedoch eine Situation, in der der Motor dringend abgestellt werden muss, die nachstehenden Schritte durchführen:

1. Den **START/STOP**-Knopf zwei Sekunden lang gedrückt halten. Oder:
2. Den **START/STOP**-Knopf innerhalb von zwei Sekunden zweimal drücken.

## EINSCHALTEN DER ZÜNDUNG




E146806



Einschalten der Zündung, ohne den Motor anzulassen.

1. Sicherstellen, dass das Bremspedal nicht betätigt ist und dass sich ein gültiger Smart Key im Fahrzeug befindet.
2. Den **START/STOP**-Knopf drücken und halten, bis die Warn- und Kontrollleuchten aufleuchten.
3. Den **START/STOP**-Knopf loslassen.

 Ist beim Drücken des **START/STOP**-Knopfs das Bremspedal betätigt, startet der Motor.