



VERWENDUNG DES TOUCHSCREENS

-  Bei längerem Gebrauch des Touchscreens immer den Motor laufen lassen. Anderenfalls kann es zu einer Entladung der Fahrzeugbatterie kommen, wodurch das Anspringen des Motors verhindert wird.
-  Darauf achten, dass keine Flüssigkeiten auf den Touchscreen verschüttet oder verspritzt werden.

BILDSCHIRMSYMBOLS DES TOUCHSCREENS

Auf dem Touchscreen werden die folgenden Symbole angezeigt (nicht unbedingt gleichzeitig):



Audio/Video: Berühren, um das Audio/Video-Menü zu öffnen.



Telefon: Berühren, um das Menü Telefon zu öffnen.




Navigation: Berühren, um das Navigationsmenü zu öffnen.



Schaltfläche „Zurück“: Berühren, um zum vorherigen Bildschirm zurückzukehren.

PFLEGE DES TOUCHSCREENS

-  Auf dem Touchscreen keine scheuernden Reinigungsmittel verwenden. Für zugelassene Reinigungsprodukte an den Vertragspartner bzw. autorisierten Servicebetrieb wenden.

TOUCHSCREEN-SETUP

- Im Startmenü die Option **Setup** auswählen.

Der Einrichtungsbildschirm ist in Kategorien gegliedert:

- Bildschirm
- System
- Sprache
- Audio

BILDSCHIRMEINSTELLUNGEN

Lautstärke-Einblendung: Ein-/Ausschalten der Lautstärke-Einblendung.

Bildschirmschoner: Ändern des Bildschirmschoners.

Zeitlimit für Startmenü:

Untermenü-Auswahlbildschirme können so eingestellt werden, dass nach einer bestimmten Zeitspanne wieder zum **Startmenü** zurückgeschaltet wird.

Thema: Ändern des Erscheinungsbildes der Touchscreen-Schaltflächen.

SYSTEMEINSTELLUNGEN

Taste Rückm.: Auswählen, um den Bestätigungston für die Betätigung einer Schaltfläche ein- oder auszuschalten.

Uhr stellen: Umschalten zwischen 12- und 24-Stundenanzeige. Die aktuelle Uhrzeit einstellen. Die Option **Datum** auswählen, um das Datum auszuwählen oder das Datumsformat zu ändern. Die Option **Übernehmen** wählen, um die neuen Einstellungen zu speichern.

Hinweis: Die Uhr kann außerdem über die Zeitanzeige des Touchscreens eingestellt werden.

Startmenü Kurzbefehl: Bis zu drei Optionen aus der angezeigten Liste auswählen, die als Kurzbefehle im **Startmenü** erscheinen. Zur Aufhebung der Auswahl der markierten Einträge **Entfernen** auswählen.

Sprache: Gewünschte Sprache auswählen. Als Stimmvorgabe **männl.** oder **weibl.** auswählen. Die Option **Ändern** berühren, um Alternativen für Sprachausgaben und Textanzeigen auszuwählen. Zur Bestätigung die Anweisungen auf dem Bildschirm befolgen.

Hinweis: Einige Sprachen sind sowohl für den Systemanzeigetext als auch die Sprachsteuerung noch nicht verfügbar. In diesem Fall ist es erforderlich, für die Sprachsteuerung eine separate Sprache auszuwählen.

Lautst. Voreinst.: Die Lautstärke für die verfügbaren Systeme (Verkehrsmeldungen, Einparkhilfe, Telefon, Spracheinstellungen usw.) anpassen.