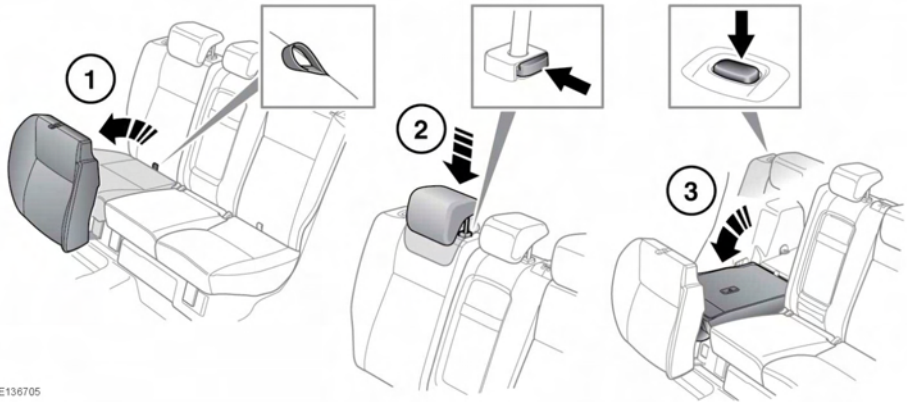





UMKLAPPEN UND AUFRICHTEN DER RÜCKSITZE



E136705

-  Immer sicherstellen, dass alle Gegenstände, die im Fahrzeug transportiert werden, sicher verstaut sind.
-  Fahrgäste dürfen unter keinen Umständen im Laderaum mitgenommen werden. Während der Fahrt müssen sich alle Fahrzeuginsassen auf den Sitzen befinden und stets einen Sicherheitsgurt angelegt haben.
-  Sicherstellen, dass der Verriegelungsmechanismus beim Aufrichten der Rückenlehne vollkommen einrastet. Rasten die Rückenlehnen nicht vollständig ein, sind rote Markierungen um die Rückenlehnen-tasten herum zu sehen.

Der geteilte Rücksitz kann vollständig umgeklappt werden, um Raum für große Lasten zu schaffen. Alternativ kann nur ein Teil des Rücksitzes umgeklappt werden, so dass Fahrgäste auf dem nicht umgeklappten Rücksitz sitzen können.

Teilweises oder vollständiges Umklappen des Sitzes:

1. Am Gurt des entsprechenden Sitzpolsters ziehen, um es in die vertikale Position zu bringen.
2. Die Kopfstützen ganz nach unten schieben.
3. Die Entriegelungstaste(n) der Sitzrückenlehne drücken, dann die Rückenlehne(n) absenken, bis sie einrastet (einrasten).