




POGGIATESTA

 Regolare il poggiatesta in modo tale che la sua sommità si trovi al di sopra della linea mediana del capo. Se i poggiatesta non sono regolati correttamente, il rischio di gravi lesioni o morte in caso di incidente può aumentare.

 Non guidare e non trasportare altri passeggeri se i sedili occupati sono sprovvisti di poggiatesta. Se i sedili sono sprovvisti di poggiatesta correttamente regolati, il rischio di gravi lesioni al collo può aumentare.

 Non regolare mai i poggiatesta quando il veicolo è in movimento.

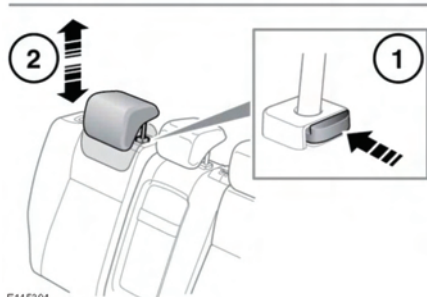
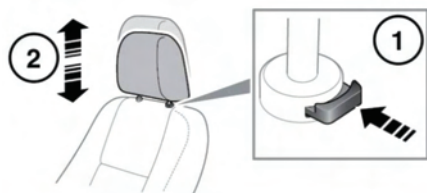
 Riporre sempre in un luogo sicuro i poggiatesta eventualmente rimossi.

Se necessario, i poggiatesta possono essere rimossi (ad esempio per installare un seggiolino per bambini di grosse dimensioni). Sollevare il poggiatesta fino all'altezza massima e premere la ghiera di bloccaggio. Estrarre il poggiatesta dallo schienale del sedile.

Ricordare di rimontare il poggiatesta se il sedile deve essere usato da un passeggero.

Per rimontare il poggiatesta, assicurarsi che sia rivolto nella direzione corretta, inserirne gli steli nelle rispettive sedi e spingerlo verso il basso almeno fino al primo scatto.

Nota: vedere 21, **SEGGIOLINI PER BAMBINI**, per maggiori informazioni sul corretto montaggio dei sistemi di ritenuta per bambini.



E145394

1. Per sbloccare il poggiatesta, premere la ghiera di bloccaggio.
2. Tenendo premuta la ghiera di bloccaggio, spostare il poggiatesta verso l'alto o il basso, fino a raggiungere la posizione desiderata.