








-  Tenere mani e indumenti lontani da cinghie dentate, pulegge e ventole. Alcune ventole potrebbero continuare a funzionare anche dopo l'arresto del motore.
-  Rimuovere gioielli e bracciali in metallo prima di lavorare nel vano motore.
-  Non toccare i conduttori o altri componenti elettrici se il motore è avviato oppure se l'interruttore di avviamento è acceso.
-  Impedire nel modo più assoluto che attrezzi o parti metalliche del veicolo entrino a contatto con i cavi o i morsetti della batteria.

IMPIANTO DI ALIMENTAZIONE

-  Non permettere mai a nessuno, se non a un tecnico qualificato e addestrato, di smontare o sostituire alcuna parte dell'impianto di alimentazione.
-  Tenere sempre lontano dal vano motore scintille e fiamme libere.
-  Indossare indumenti di protezione, inclusi, ove possibile, guanti realizzati in materiale robusto.

LIQUIDI TOSSICI

I liquidi utilizzati negli autoveicoli sono tossici e non devono essere né ingeriti né portati a contatto con ferite non rimarginate.

Per la propria sicurezza, leggere sempre e rispettare tutte le istruzioni riportate su etichette e contenitori.

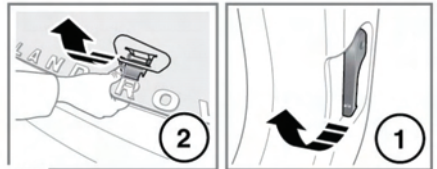
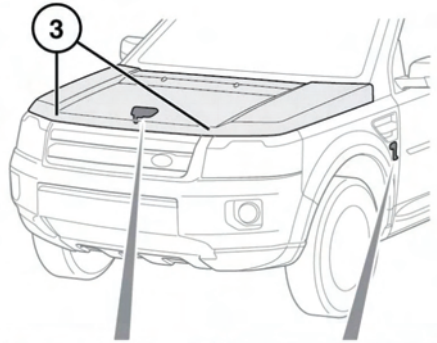
OLIO MOTORE USATO

Il contatto prolungato con l'olio motore può dare luogo a gravi malattie della pelle, come dermatite e tumori della pelle. Lavarsi sempre accuratamente dopo il contatto.



È vietato inquinare i canali di scolo, i corsi d'acqua e il terreno. Servirsi dei centri di smaltimento autorizzati per smaltire l'olio usato e le sostanze chimiche tossiche.


APERTURA DEL COFANO VANO MOTORE



E130803

1. Tirare la leva di rilascio del cofano, ubicata nella pedana anteriore sinistra.
2. Sollevare la leva del gancio di sicurezza del cofano, ubicata sotto al punto centrale del cofano vano motore, quindi sollevare quest'ultimo.
3. Quando si chiude il cofano, assicurarsi che entrambi i ganci siano agganciati saldamente.

CHIUSURA DEL COFANO VANO MOTORE

 **Non guidare se il vano motore è trattenuto solo dal gancio di sicurezza.**

1. Abbassare il cofano vano motore fino a quando il gancio di sicurezza non si innesta. Con entrambe le mani, esercitare una pressione verso il basso sul cofano vano motore fino a sentire lo scatto della chiusura.
2. Controllare che entrambi i ganci siano innestati provando a sollevare la parte anteriore del cofano.