







3. Conecte/encienda el dispositivo de arranque auxiliar.
4. Arranque el motor y déjelo al ralentí.
5. Desconecte/apague el dispositivo de arranque auxiliar.
6. Desconecte el cable negativo (negro) del borne negativo del vehículo.
7. Desconecte el cable positivo (rojo) del borne positivo del vehículo.

## DESMONTAJE DE LA BATERÍA DEL VEHÍCULO

-  **Antes de desconectar los bornes de la batería, desactive el encendido. Desconecte siempre el borne negativo primero y vuelva a conectarlo el último.**
-  **Quítese todas las joyas metálicas antes de empezar a trabajar en la batería, o en sus inmediaciones, y procure que ningún objeto metálico o componente del vehículo entre en contacto con los bornes de la batería. Los objetos metálicos pueden provocar chispas o cortocircuitos, lo que originaría una explosión.**
-  **Procure que los bornes o terminales de la batería no entren en contacto con la piel. Contienen plomo y componentes derivados del plomo que son tóxicos. Lávese bien las manos después de manipular la batería.**
-  **Desconecte siempre el borne negativo primero y vuelva a conectarlo el último.**
-  **Extreme las precauciones al retirar o colocar la batería en el vehículo. Pesa mucho y podría provocar lesiones al levantarla o si se le cayera.**
-  **No incline la batería al elevarla o moverla, ya que si se inclina más de 45 grados podría dañarse y se produciría una fuga del electrolito. El electrolito de la batería es muy corrosivo y tóxico.**



**El tubo de ventilación debe estar colocado en su sitio en todo momento mientras la batería esté conectada al vehículo. Verifique que el tubo de ventilación no está doblado ni obstruido. De lo contrario, se podría producir una acumulación de presión en la batería, lo que originaría una explosión.**



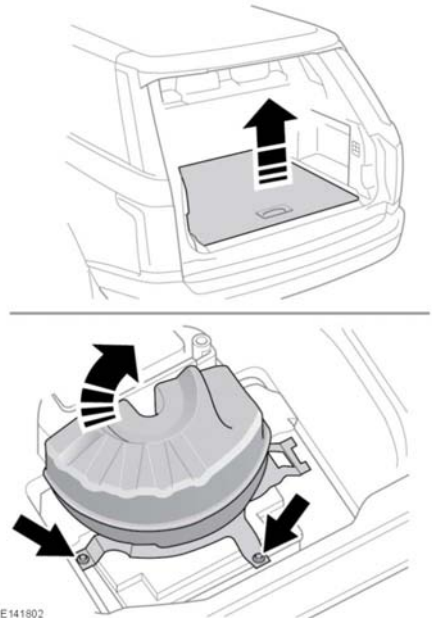
No apoye la batería en ninguna parte del vehículo, ya que podría provocar desperfectos debido a su peso.



Haga funcionar el motor siempre con la batería conectada. Si lo hace con la batería desconectada, el sistema de carga podría verse dañado.

*Nota: Asegúrese de que todos los circuitos eléctricos están desconectados, todas las ventanillas cerradas y la alarma desactivada.*

*Nota: Retire la llave inteligente del vehículo y espere dos minutos para dejar que los sistemas se apaguen por completo.*



E141802